

# 2022학년도 1학기 신입생 영어능력평가고사 응시 안내

국제어학원 외국어센터  
2022. 2. 4.

고려대학교 국제어학원 외국어센터에서는 학부생 공통교양 필수 이수교과목 Academic English 수준별 수업을 위해 신입생 영어능력평가고사를 다음과 같이 시행합니다.

본 시험은 2022학년도 입학한 **신입생 전원의무시험으로 반드시 기간 내 응시**하여야 2022학년도 1학기 Academic English 교과목 수강신청이 가능합니다. 미응시자는 본 교과목에 대하여 수강신청 할 수 없습니다.

- 다 음 -

## 1. 시험대상

- 가. 2022학년도 1학기 서울캠퍼스 수시 합격생, 정시 최초합격생(**추가합격생은 별도 기간에 응시함**)
- 나. 2022학년도 1학기 서울캠퍼스 외국인 신입생, 편입생 전원
- 다. 2022학년도 1학기 서울캠퍼스 재외국민, 새터민 신입생 전원
- 라. 2012~2021학년도 서울캠퍼스 입학생 중 신입생 영어능력평가고사 미응시자

## 2. 평가 유형

- 가. 온라인 토익(1차): 총200문항(듣기 100문항, 읽기 100문항), 총120분  
**※시험 응시기간 내 1회 응시 가능**
- 나. 구술시험(2차): 원어민 교수 평가(개강 첫 주 실시)

## 3. 응시료: 무료(별도 신청절차 없음)

## 4. 시험일정

시험 응시기간	대상	영어수준 결과 확인	비고
2월 15일(화) 오전 9:00 ~ 2월 16일(수) 낮 12:00까지	시험 대상자	2월 22일(화) 오후 3시 이후 (본인 학번 안내 페이지에서)	기간 내에만 1회 시험 응시 가능

## 5. 응시방법

- 가. 개별시험 응시(컴퓨터 또는 모바일)
    - 1) 컴퓨터 응시: 고려대학교 전용 사이트(<https://www.eslscat.com/class/kufresh>) 접속하여 회원가입 후 응시 (※맥북에서 응시 불가)
- ※아이디: 신입생 "22+수험번호" (예: 22DABA20000) / 재학생 "학번" (예: 2019130789)**



2) 모바일 응시: esls TOEIC으로 검색하여 앱 다운로드

※모바일 응시자도 컴퓨터로 고려대학교 전용 사이트 접속하여 회원가입 후 모바일 응시 가능

※단, 해외에서 응시할 경우에는 컴퓨터에서만 응시 가능

나. 로그인 후 [Study Room] 클릭하고 [Start] 클릭하여 시험 응시

※듣기평가 시험을 위해 스피커 또는 이어폰 연결이 가능한 컴퓨터 또는 모바일에서 응시 가능

6. 영어수준 결과 확인

가. 외국어센터에서 개별 영어수준 결과 확인 불가

나. 1차 온라인 시험 성적 결과에 따라 영어수준(초급, 중급, 고급) 분류

다. 결과 확인: 본교 수강신청 홈페이지(<http://sugang.korea.ac.kr>) > 신입생 학번 안내에서 확인

-신입생 학번 안내 일정(예정): 2022. 2. 22(화) 15:00 ~ 2. 28(월) 17:00

● 신입생 학번 안내 > 입학년도/학기, 이름, 수험번호, 생년월일 입력



7. 신입생 수강신청

- 1) 초급, 중급: 신입생 수강신청기간에 직접 본인의 영어수준에 개설된 분반으로 수강신청하여야 함.  
 -개강 첫 주에 원어민 교원의 2차 구술평가를 실시하며 평가 결과에 따라 영어수준 변경이 요구되는 학생들은 수강신청 정정기간에 본인이 직접 분반을 변경해야 함.  
 ※영어수준 변경은 초급과 중급 내에서만 가능하며, 고급으로 변경은 불가.

● 2022학년도 1학기 신입생·편입생 수강신청 일정

대상자	일정	일시
신입생·편입생	수강신청	2.23(수) 10:00 ~ 2.24(목) 12:00
	수강신청 정정기간	3.7(월) 18:30 ~ 3.9(수) 12:00 (학년별 기간 상이)



★ 2022학년도 1학기 IFLS011 Academic English 1 개설 분반 정보

영어수준	Group	개설 분반	비고
초급	N/A	L1~L9, LA~LZ, M1~M2	L1 초급반은 외국인 학생만 수강신청 가능
중급	1G 경영대학, 자유전공학부	01~17	중급의 경우, 본인의 소속 단과대학/학부(과)에 개설된 분반만 수강신청 가능
	2G 정경대학, 미디어학부, 국제학부	18~36	
	3G 문과대학(국문,노문,독문,불 문,서문,영문,일문,중문)	37~52	
	4G 심리학부, 문과대학(사학,사회학,심리, 언어,철학,한국사학,한문학)	53~63	
	5G 공과대학, 정보보호학부, 사이버국방학과, 스마트보안학부	64~89	
	6G 생명과학대학, 의과대학, 이과대학	90~99, A1~A9, B1~B3	
	7G 간호대학, 보건과학대학	B4~B9, C1~C6	
	8G 사범대학, 디자인조형학부	C7~C9, D1~D9	
	9G 정보대학	E1~E6	

※개설분반 코드 관련, 변경 가능성 있으므로 추후 수강신청 시 본인의 분반 확인 필수

- 2) 고급: 1차 온라인 영어시험 결과에 따라 고급으로 분류된 학생들은 원어민 교원의  
2차 구술평가를 통해 최종적으로 영어수준 확정  
-2차 구술평가에 대한 안내는 해당자에 한해 개별 연락함  
(온라인 구술평가 예정일: 2022. 2. 18(금) 오전 예정)  
-2차 구술평가 결과에 따라 최종 영어수준이 고급으로 확정된 학생들은 Academic English 교과목 이수 면제

※교과목 이수 면제에 따른 부족 학점은 본인이 희망하는 전공 또는 교양 과목으로 수강

-2차 구술평가 결과 최종 영어수준이 고급이 아닌 경우에는 초급, 중급반으로 수강신청일에  
본인이 직접 수강신청해야 함.

## 8. 재학생 수강신청

-재학생 1차 온라인 시험 결과는 이메일 또는 문자로 안내함

-1차 온라인 성적 결과는 재학생 수강신청 기간 이후에 확인이 가능하므로, 재학생들은 수강신청 정정기간에 본인의 영어수준에 개설된 분반으로 수강신청해야 함

-초급: 수강신청 정정기간 중 본인의 학년이 해당되는 기간에 수강신청해야 함

-중급: 본인의 소속 단과대학/학부에 개설된 분반 중에서 수강신청해야 함.

※중급을 받은 2~4학년 재학생들은 수강신청 정정기간 중 전체 학년을 위한 기간[3월 8일(화) 18:30~3월 9일(수) 12:00]에 수강신청 할 수 있음.

(재학생 1학년생은 1학년 수강신청 정정기간에 신청함 [3월 7일(월) 21:30~3월 8일(화) 12:00])

## 9. 문의

가. 온라인시험 응시 관련 시스템 문의

- HELP DESK 전화(02-2009-0525) 문의

나. Academic English 수강신청 문의: 외국어센터 이메일 / 전화 문의

-이메일: 7942pjy@korea.ac.kr

-연락처: 02-3290-1455

# 사이트 이용방법

---

(맥북으로 응시 불가)

# TEST

---



**온라인 TOEIC TEST**

**총 200 문항 120분**

**LC : 100 문항 / 45분**

**RC : 100 문항 / 75분**

# 사이트 이용방법


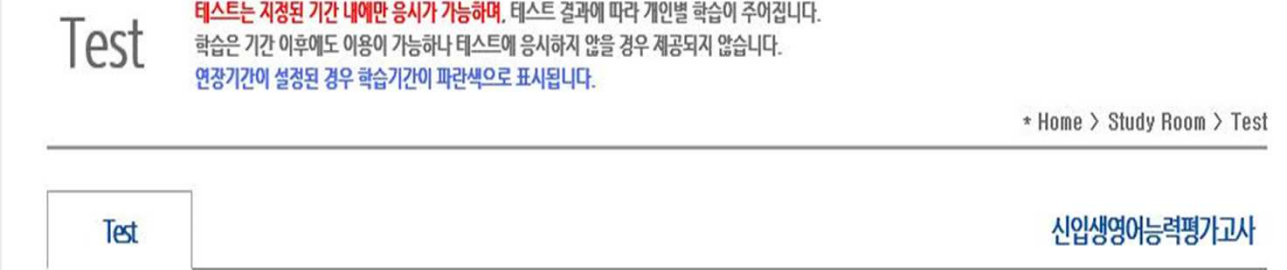
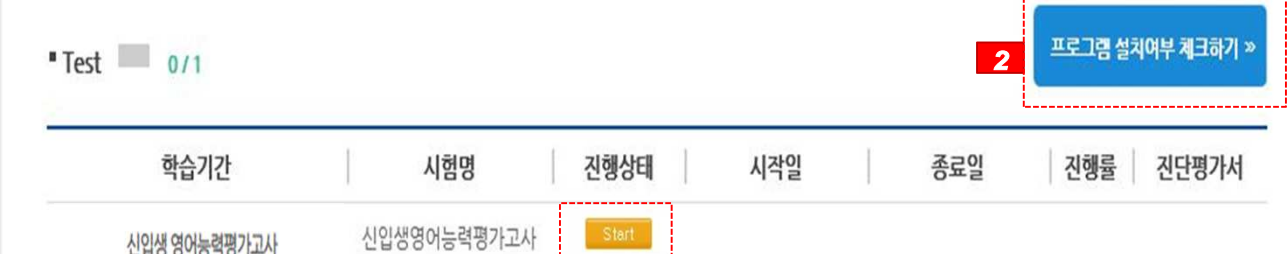
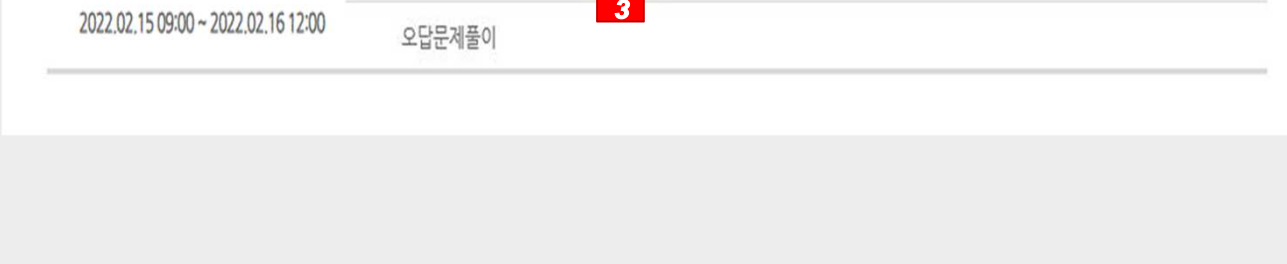
화 면	설 명
 <p>주소창에 <b>1</b> <code>https://www.eslscat.com/class/kufresh</code> 입력</p>	<p><b>1</b> <code>www.eslscat.com/class/kufresh</code> 사이트 접속 후, 로그인 창 하단의 "수강생 인증" 버튼 클릭 및 회원가입 진행</p>
 <p>로그인 창 하단 <b>2</b> "수강생 인증 (회원가입)" 버튼 클릭</p>	<p><b>2</b> &lt;수강생인증(회원가입)&gt;</p> <ol style="list-style-type: none"> <li>1) 학번(ID) : 22+수험번호 (재학생은 본인학번만)</li> <li>1) 이름 입력 후 확인</li> <li>2) PW생성 및 개인정보 입력</li> <li>3) 개인정보 동의란 체크</li> <li>4) 수강생인증 완료 후, 로그인</li> </ol> <p>Ex) 수험번호가 DABA00000 일 경우, 학번(ID)은 22DABA00000</p>




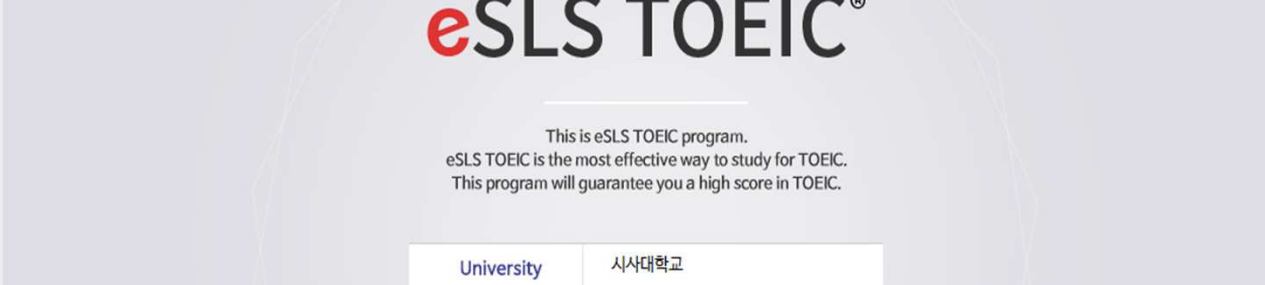
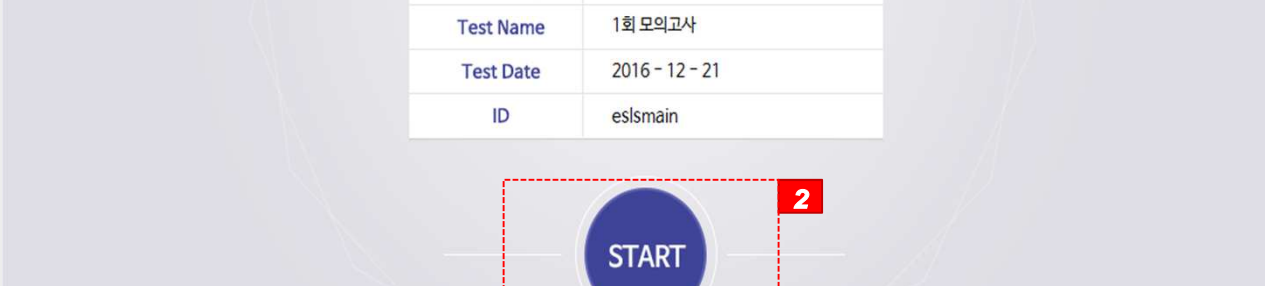

# 사이트 이용방법

화면	설명
<p>이용약관, 개인정보 수집 및 이용, 이벤트 안내 SMS / 메일 수신(선택)에 모두 동의합니다.</p> <p><b>1</b> <input type="checkbox"/></p> <p><b>이용약관에 대한 동의 (필수)</b> <input type="checkbox"/></p> <p><b>제 1 조 [목적]</b> 이 약관은 (주)와이비엔넷 (이하 "회사")가 제공하는 제반 서비스의 이용과 관련하여 회사와 회원과의 권리, 의무 및 책임사항, 기타 필요한 사항을 규정함을 목적으로 합니다.</p> <p><b>제 2 조 [정의]</b> 이 약관에서 사용하는 용어의 정의는 다음과 같습니다. ① "회원"이라 함은 회사의 "서비스"에 접속하여 이 약관에 따라 "회사"와 이용계약을 체결하고 "회사"가 제공하는 "서비스"를 이용하는 고객을 말합니다. ② "아이디(ID)"라 함은 "회원"의 식별과 "서비스" 이용을 위하여 "회원"이 정하고 "회사"가 승인하는</p>	<p><b>1</b></p> <p>최초 로그인 시, 개인정보 수집 동의 진행</p> <p>체크박스 선택 후, "동의" 클릭</p>
<p><b>개인정보 수집 및 이용에 대한 동의 (필수)</b> <input type="checkbox"/></p> <p><b>개인 정보 수집 항목 및 수집방법</b></p> <p>① 수집항목 회사는 기본적인 서비스 제공을 위한 최소한의 필수 정보만을 아래와 같이 수집하고 있으며 고객 각각의 기호와 필요에 맞는 서비스를 제공하기 위한 정보 수집 시 별도 동의를 득하고 수집하고 있습니다. &lt;일반 회원가입&gt; - 필수정보 : 아이디(학번), 이름, 영문이름, 생년월일, 비밀번호, 연락처, 이메일 - 선택정보 : SMS/이메일 수신동의 서비스 이용과정이나 사업처리 과정에서 아래와 같은 정보들이 자동으로 생성되어 수집될 수 있습니다</p>	
<p><b>이벤트 등 광고 알림 수신 동의 (선택)</b> <input type="checkbox"/> 전체선택 <input type="checkbox"/></p> <p>SNS <input type="checkbox"/> 이메일 <input type="checkbox"/></p>	
<p>위 내용은 학사운영(성적처리, 통계데이터 등)에 필요한 최소한의 개인정보 활용 동의에 대한 것으로 보안 정책상 학습 이용 전 개인정보 수집 및 활용에 동의하셔야만 서비스 이용이 가능한 점 양해 부탁드립니다.</p> <p><input type="button" value="동의 안함"/> <input type="button" value="동의"/></p>	


# 사이트 이용방법

화 면	설 명																					
 <p>Study Room ★ My Page Free Contents Notice Help Desk</p>	<p>1 개인정보 수집 동의 확인 후, Study Room 클릭</p>																					
 <p>Test * Home &gt; Study Room &gt; Test</p> <p>Test 신입생영어능력평가고사</p>	<p>2 프로그램 설치여부 체크하기 클릭 후 프로그램 설치</p>																					
 <p>Test 0/1 프로그램 설치여부 체크하기 &gt;&gt;</p> <table border="1"> <thead> <tr> <th>학습기간</th> <th>시험명</th> <th>진행상태</th> <th>시각일</th> <th>종료일</th> <th>진행률</th> <th>진단평가서</th> </tr> </thead> <tbody> <tr> <td>신입생 영어능력평가고사 2022.02.15 09:00 ~ 2022.02.16 12:00</td> <td>신입생영어능력평가고사</td> <td>Start</td> <td></td> <td></td> <td></td> <td></td> </tr> <tr> <td></td> <td>오답문제풀이</td> <td></td> <td></td> <td></td> <td></td> <td></td> </tr> </tbody> </table>	학습기간	시험명	진행상태	시각일	종료일	진행률	진단평가서	신입생 영어능력평가고사 2022.02.15 09:00 ~ 2022.02.16 12:00	신입생영어능력평가고사	Start						오답문제풀이						<p>3 프로그램 설치 후 Start 버튼 클릭 (사이트 재접속 필요할 수도 있음)</p>
학습기간	시험명	진행상태	시각일	종료일	진행률	진단평가서																
신입생 영어능력평가고사 2022.02.15 09:00 ~ 2022.02.16 12:00	신입생영어능력평가고사	Start																				
	오답문제풀이																					
 <p>오답문제풀이</p>																						

# 사이트 이용방법

화면	설명								
	<p><b>1</b> TEST 전, 사운드 체크 및 테스트 가이드 확인</p>								
	<p><b>2</b> Start 버튼 클릭</p>								
 <table border="1" data-bbox="598 901 1068 1078"> <tr> <td>University</td> <td>시사대학교</td> </tr> <tr> <td>Test Name</td> <td>1회 모의고사</td> </tr> <tr> <td>Test Date</td> <td>2016 - 12 - 21</td> </tr> <tr> <td>ID</td> <td>eslsmain</td> </tr> </table>	University	시사대학교	Test Name	1회 모의고사	Test Date	2016 - 12 - 21	ID	eslsmain	
University	시사대학교								
Test Name	1회 모의고사								
Test Date	2016 - 12 - 21								
ID	eslsmain								
									

# 사이트 이용방법

화면	설명																				
	1 문항 수, 시간 확인																				
<p data-bbox="607 738 1025 759">본 시험의 평가 문항구성 및 시험시간은 아래와 같습니다.</p> <table border="1" data-bbox="519 794 1113 1018"><tr><td colspan="2">L/C (100문제, 45분)</td><td colspan="2">R/C (100문제, 75분)</td></tr><tr><td>PART 1</td><td>6문제</td><td>PART 5</td><td>30문제</td></tr><tr><td>PART 2</td><td>25문제</td><td>PART 6</td><td>16문제</td></tr><tr><td>PART 3</td><td>39문제</td><td>PART 7</td><td>54문제</td></tr><tr><td>PART 4</td><td>30문제</td><td></td><td></td></tr></table>	L/C (100문제, 45분)		R/C (100문제, 75분)		PART 1	6문제	PART 5	30문제	PART 2	25문제	PART 6	16문제	PART 3	39문제	PART 7	54문제	PART 4	30문제			2 TEST Start 버튼 클릭 후, 시험 진행
L/C (100문제, 45분)		R/C (100문제, 75분)																			
PART 1	6문제	PART 5	30문제																		
PART 2	25문제	PART 6	16문제																		
PART 3	39문제	PART 7	54문제																		
PART 4	30문제																				
<p data-bbox="667 1102 965 1123">아래 버튼을 클릭하시면 시험이 시작됩니다.</p> 																					
<p data-bbox="667 1377 965 1398">Copyright © (주)와이비엠넷. All Rights Reserved.</p>																					

# 스마트폰 APP 이용방법

---



안드로이드폰 "Google Play"

애플 아이폰 "APP Store"

**esls TOEIC** 으로 검색 후, 다운로드

# 스마트폰 APP 이용방법



스마트폰 앱 로그인 화면의 상세 설명:

- 상태바: SKT LTE, 오후 2:21, 52% 배터리
- 화면 제목: 로그인
- 안내문: PC에서 수강생인증 후 로그인해 주세요.
- 1번 단계: "class/000"의 000입력 | URL 찾기
- 2번 단계: 학번(아이디) 입력 | 아이디 찾기
- 3번 단계: 비밀번호 입력 | 비밀번호 찾기
- 옵션:  URL 저장,  아이디 저장,  자동 로그인
- 로그인 버튼
- 안내문: URL에는 사이트 주소 맨 마지막 /000 의 000를 입력하세요. (그래도 잘 모르겠다면 'URL 찾기'를 이용하세요.)
- 플러스 친구 추가 Click 버튼

수강생인증(회원가입)은 **PC 웹으로 진행**

## 1 URL 입력

**kufresh** 입력

## 2 ID 입력

22 + 수험번호

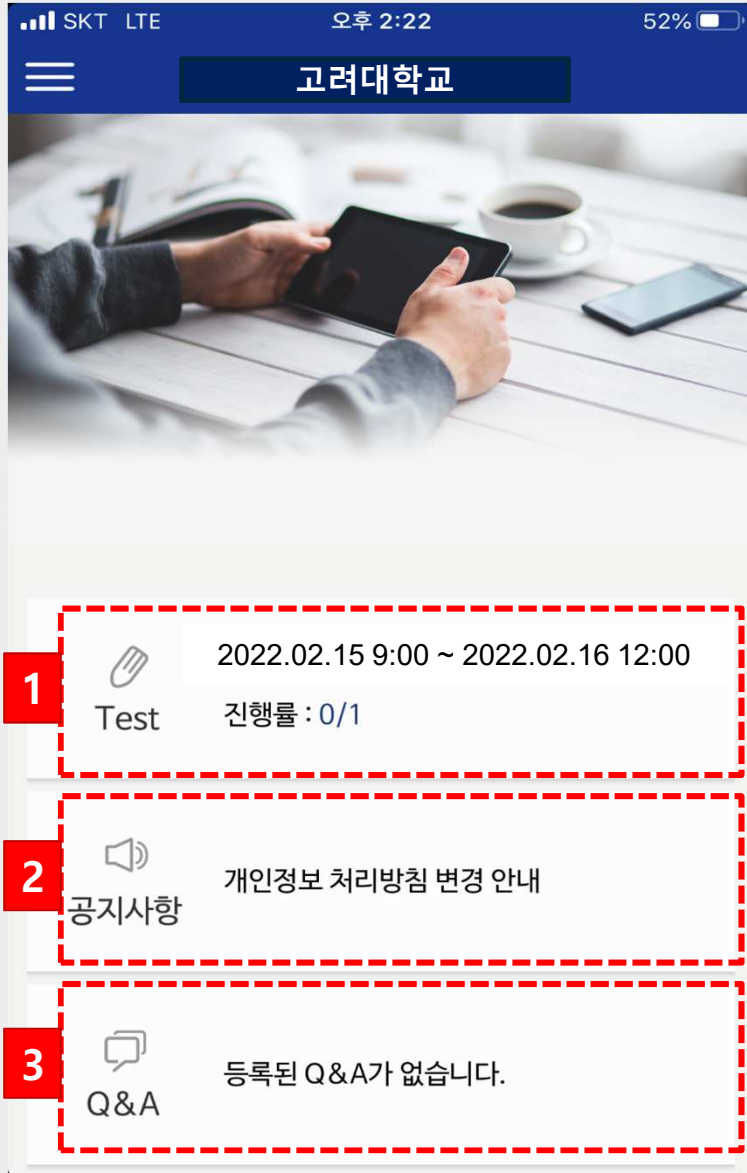
(ex. 수험번호가 12345 일 경우, 2212345)

## 3 PW 입력

회원가입 시, 설정했던 PW 입력

PW 변경은 PC로 접속하여 개인정보 변경!

# 스마트폰 APP 이용방법



## 1 Test

온라인 TOEIC TEST 응시

## 2 공지사항

주요 공지사항 확인 메뉴

## 3 Q&A

대표번호: 02-2009-0525

학습상담센터 02-2009-0525  
평일 09:00~17:30 점심시간 12:30~13:30  
공휴일 및 주말 휴무