



하나원큐 학생증 체크카드 프로세스

학생증 체크카드 신청

학적정보 검증

계좌개설
(하나은행 고대지점)

카드신청 진행

신청 완료

◆ 영하나 바로가기 URL & QR코드 ◆

1. 하나원큐 App. 영하나 바로가기 URL
<https://mbp.hanabank.com/oneqplus.jsp?MENU/mbp/resource/html/DSCD/DSCD00/DSCD0001001.html>

2. 하나원큐 App. 영하나 바로가기 QR코드



3. 포털 사이트(구글,네이버 등)에서 영하나 검색

대학생 학생증카드 비대면 발급 프로세스 (신규손님, 요약)


[하나원큐 가입]



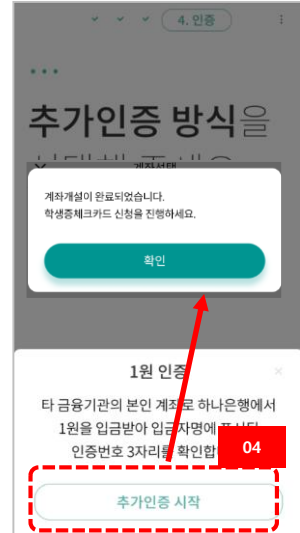
[비대면 계좌개설]



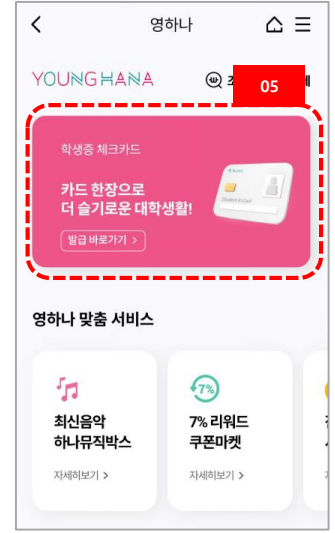
[관리점(학교명)선택]



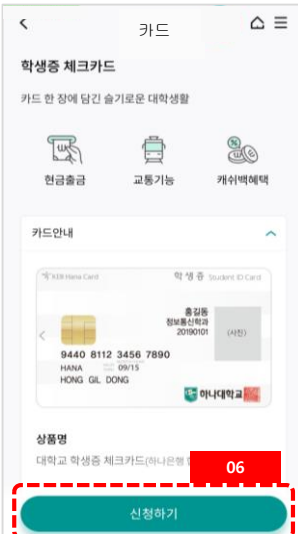
[추가인증&개설완료]



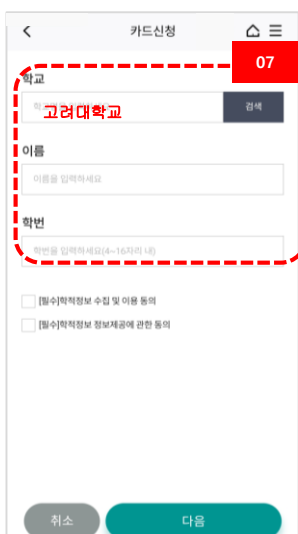
[학생증 체크카드 신청]



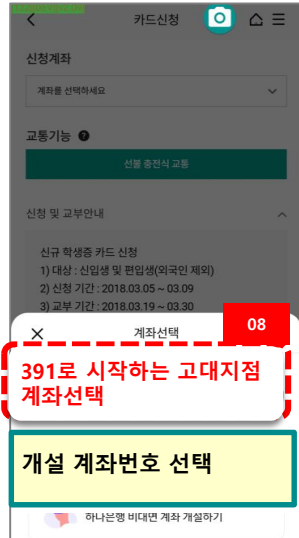
[카드 안내]



[학적정보 입력]



[결제계좌 선택]



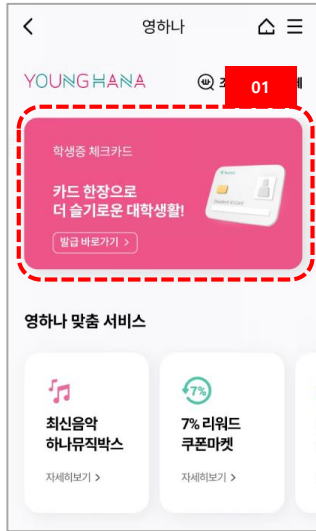
[증명사진 촬영/업로드]



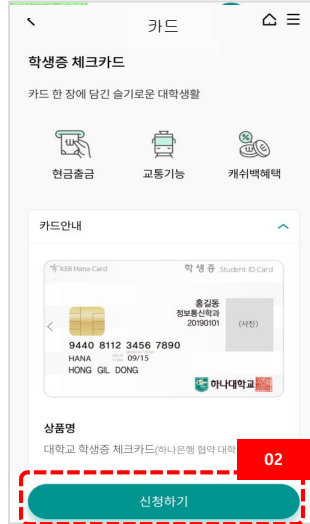
[학생증 신청 완료]



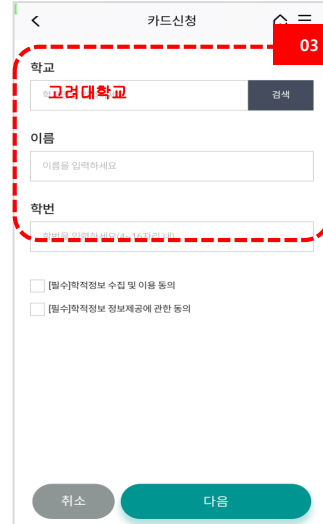
[학생증 체크카드 신청]



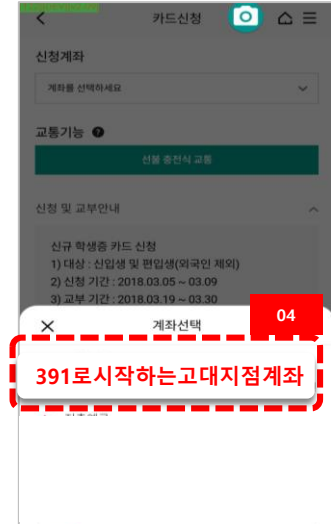
[카드 안내]



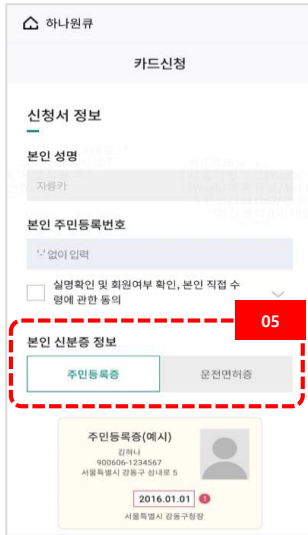
[학적정보 입력]



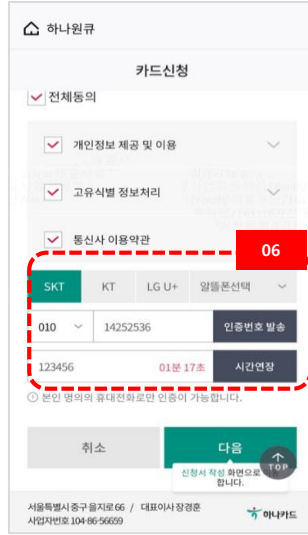
[결제계좌 선택]



[신분증 본인확인]



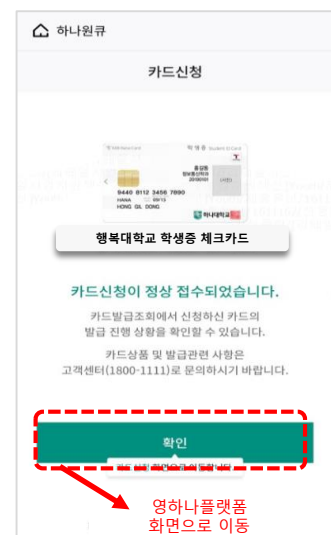
[휴대폰 본인인증]



[증명사진 촬영/업로드]



[학생증 신청 완료]



영하나플랫폼 화면으로 이동

대학생 학생증카드 비대면 발급 프로세스

(신규손님)


대학생 학생증카드 비대면 발급 프로세스 (신규손님)

1. 하나원큐 App. 영하나 바로가기 URL
<https://mbp.hanabank.com/oneqplus.jsp?MENU/mbp/resource/html/DSCD/DSCD00/DSCD0001001.html>

2. 하나원큐 App. 영하나 바로가기 QR



3. 포털 사이트(구글,네이버 등)에서 영하나 검색



[영하나 바로가기 URL & QR]

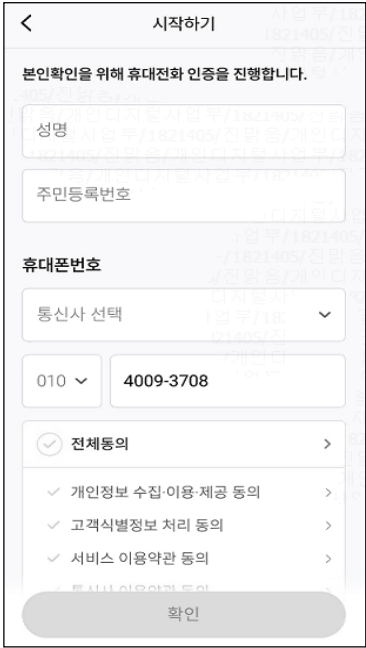
[하나원큐APP 다운로드]

[하나원큐APP 시작하기]

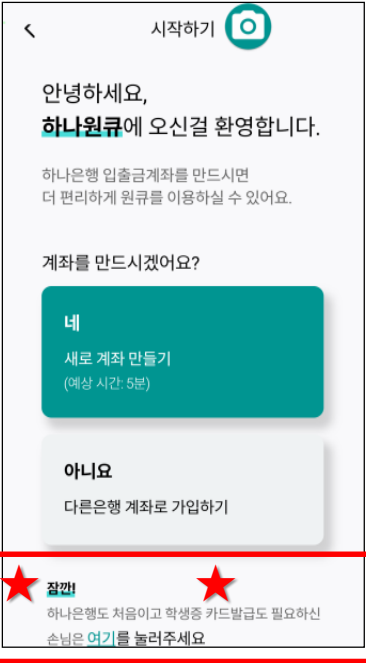
[하나원큐 가입]

대학생 학생증카드 비대면 발급 프로세스 (신규손님)

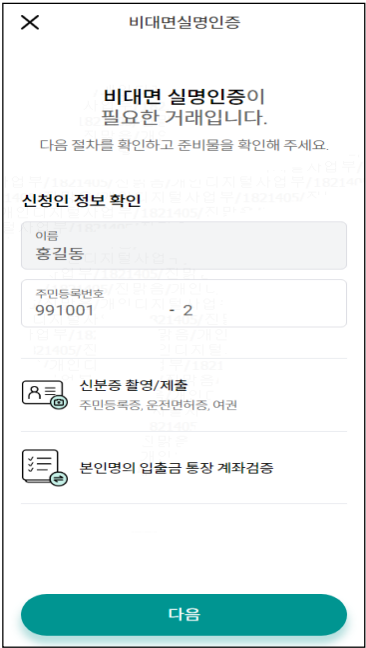
비대면 계좌개설 하기



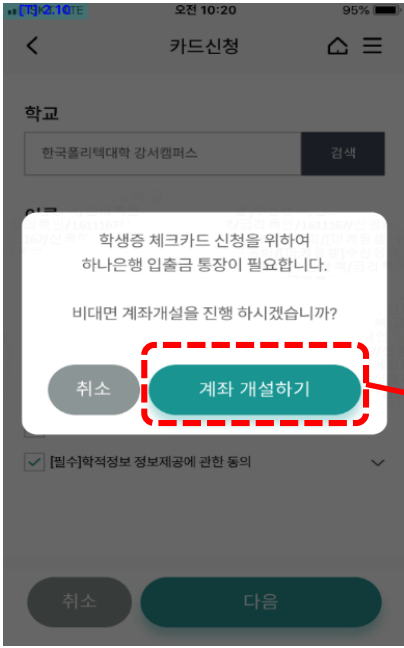
[휴대폰 본인확인]



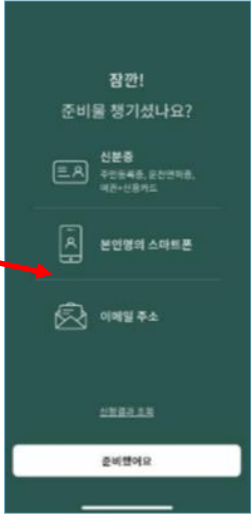
[비대면 계좌개설]



[신청인 정보확인]



[비대면 계좌 개설하기]

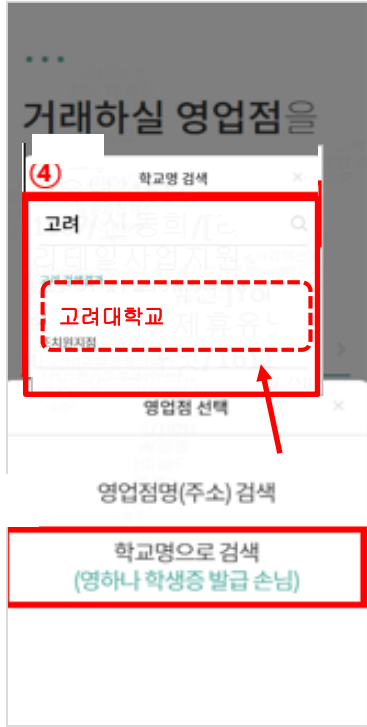


대학생 학생증카드 비대면 발급 프로세스 (신규손님)

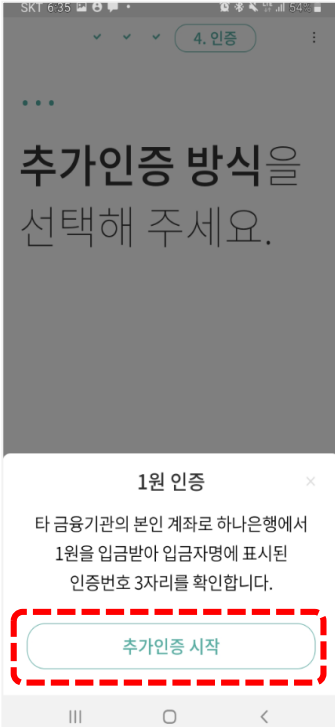
비대면 계좌개설 하기



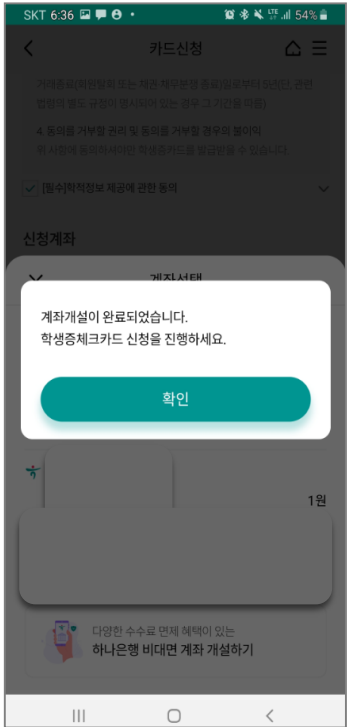
[휴대폰 본인인증]



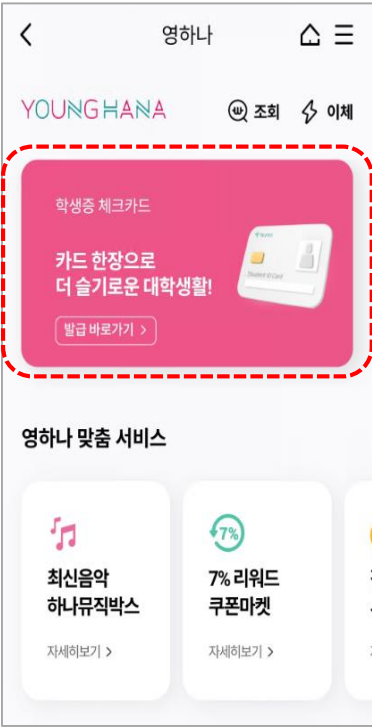
[관리점(학교명)선택]



[추가인증 진행]



[계좌개설 완료]

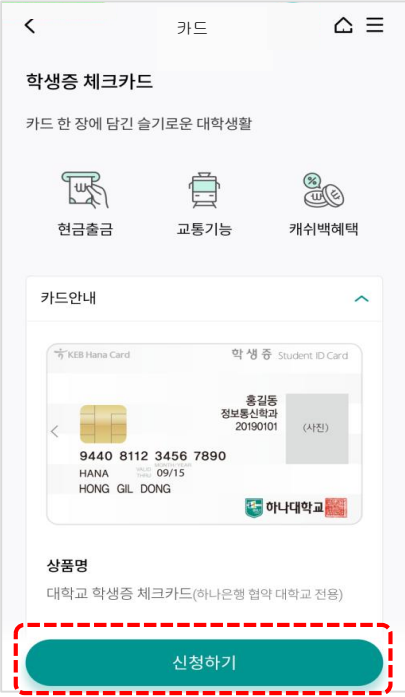


[학생증 체크카드 신청]

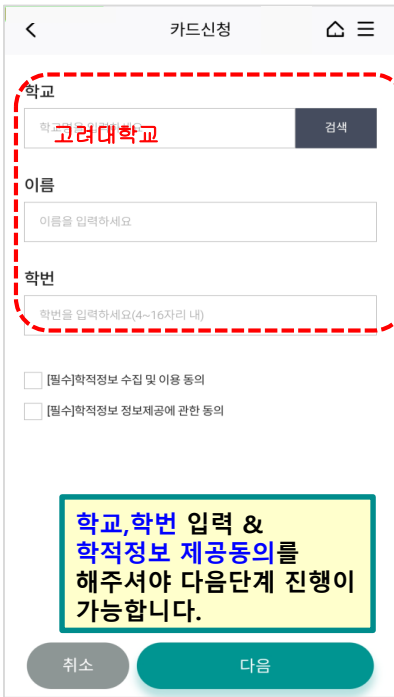
대학생 학생증카드 비대면 발급 프로세스 (신규손님)



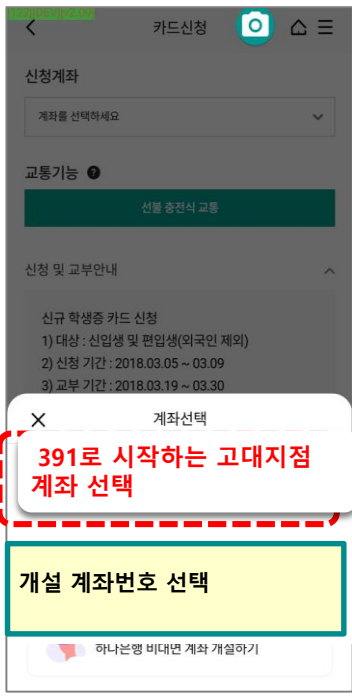
학적정보 검증



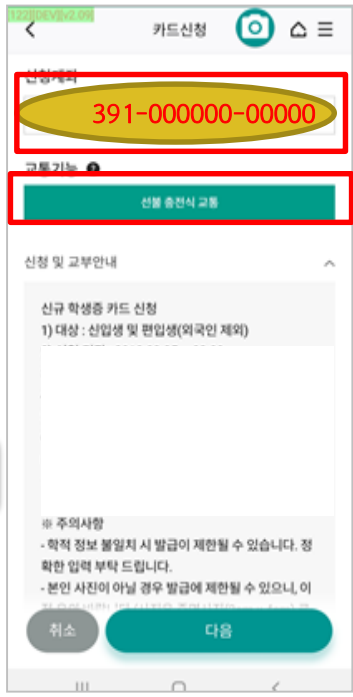
[카드 안내]



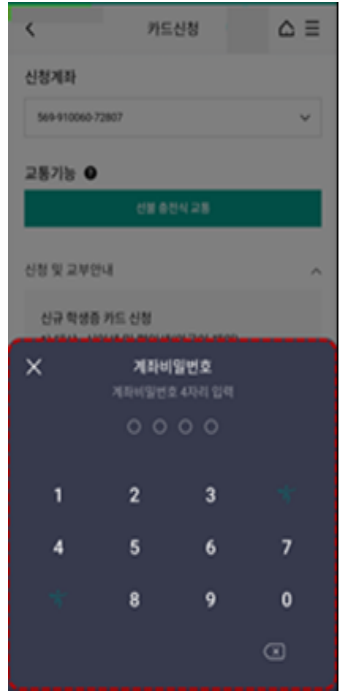
[학적정보 입력]



[결제계좌 선택]

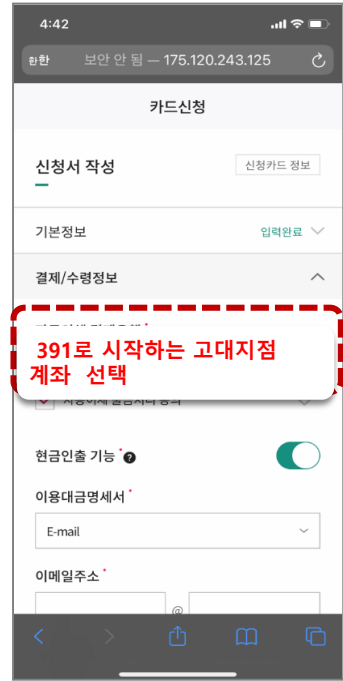
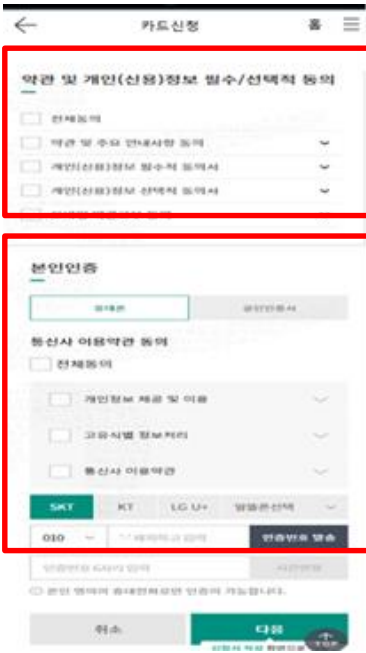


[교통기능 선택]



[계좌비밀번호 검증]

대학생 학생증카드 비대면 발급 프로세스 (신규손님)



[인적사항 및 신분증 확인]

[약관동의 및 본인인증]

[증명사진 촬영/업로드]

[기본정보 입력]

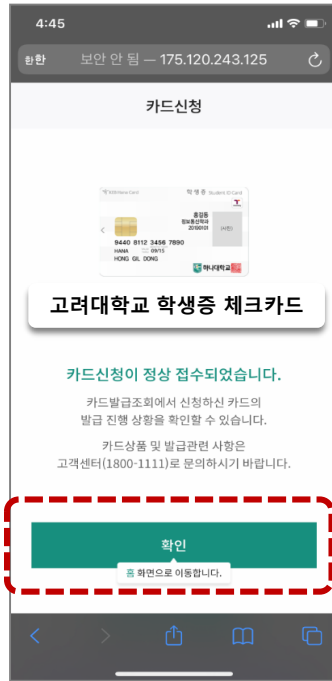
[결제 및 수령정보]

대학생 학생증카드 비대면 발급 프로세스 (신규손님)

<직원용>



[부가정보 및 비번입력]

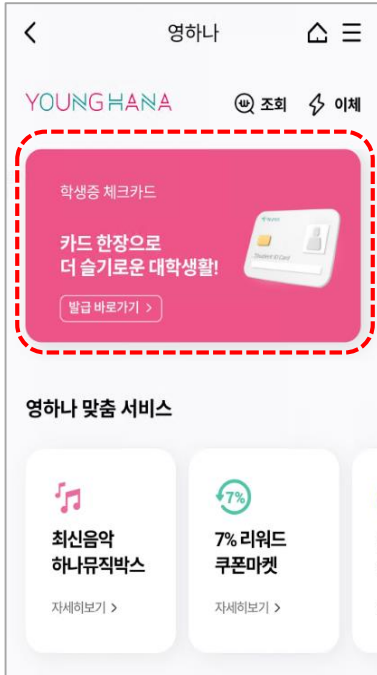


[신청 완료]

대학생 학생증카드 비대면 발급 프로세스

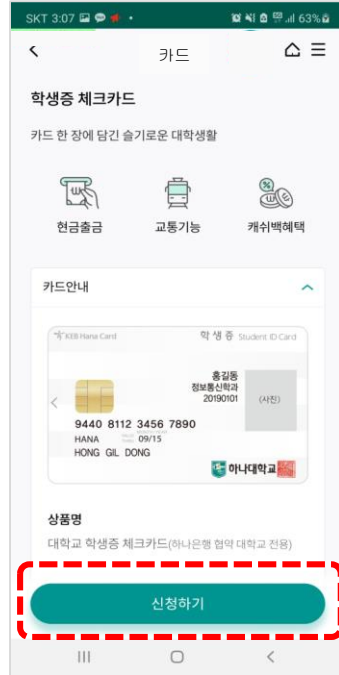
(기존손님)

대학생 학생증카드 비대면 발급 프로세스 (기존손님)



[학생증카드 신청]

=> 하나원큐-검색(YOUNG HANA)



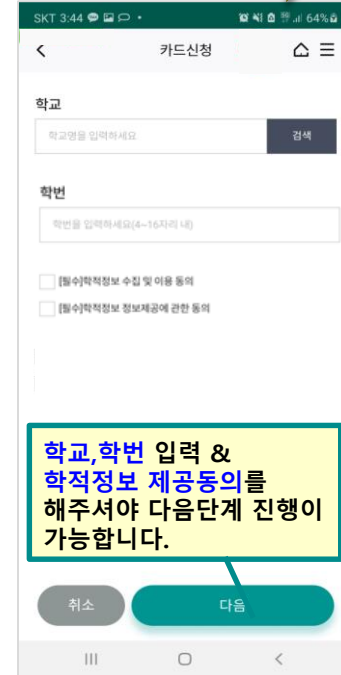
[카드상품 안내]

=> 신청하기 터치



[학교선택]

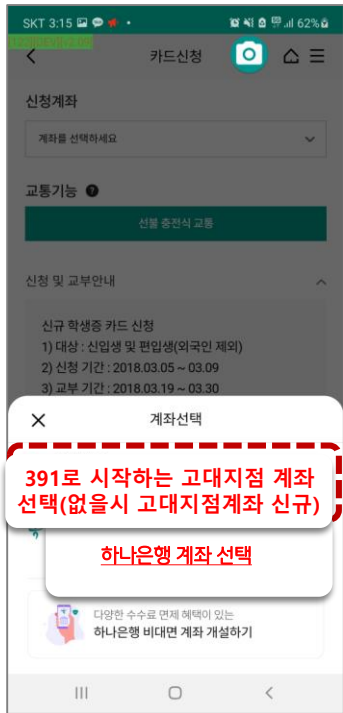
1. **대학교 검색



[학적정보 검증]

1. 학교, 학번 입력

대학생 학생증카드 비대면 발급 프로세스 (기존손님)

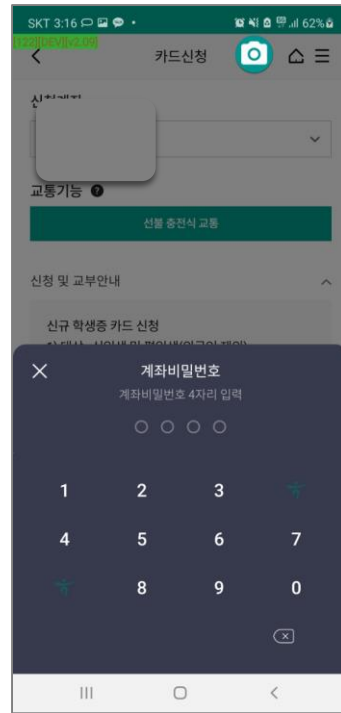


- 1. 정상 입출금계좌만 보여짐
- 2. 거래중지계좌 및 모입통장 제외

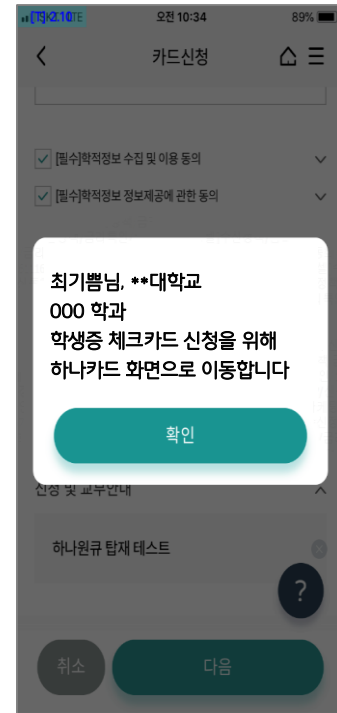


[교통 기능 선택]

- 1. 후불 자동 세팅됨



[계좌 비밀번호 검증]



[카드 신청화면 이동]

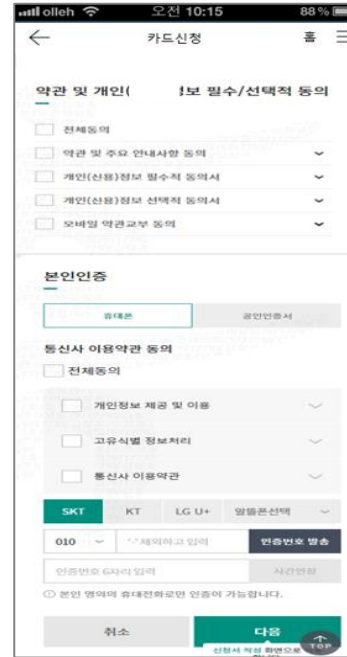
대학생 학생증카드 비대면 발급 프로세스 (기존손님)



[카드종류 선택]



[신분증 확인]



[약관동의 및 본인인증]

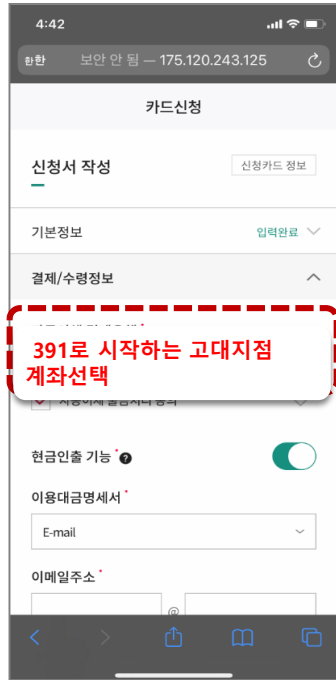


[학생증 사진 촬영]

대학생 학생증카드 비대면 발급 프로세스 (기존손님)



[기본 정보 입력]



[결제 및 수령정보]



[부가정보 및 비번입력]



[신청 완료]