



**2021**

# **Online Education to Improve Disability Awareness**

**Center for Students with Disabilities**



# 1. Outline

---

## ☐ Legal Basis

- [ACT ON WELFARE OF PERSONS WITH DISABILITIES] Article 25 (Raising Social Awareness)

## ☐ Duration of Education

- 2021. 3. 22 (11:00) ~ 2021. 12. 31 (17:00)  
\* It is required to take the course once a year.

## ☐ Subject of Education

- Faculty members, school staffs and students in Korea University

## ☐ Purpose of Education

- In accordance with Act on Welfare of Persons with Disabilities, the compulsory education aims to establish better understanding and awareness of disability.

# 1. Outline

---

## ☐ Contents of education

1. Definition of disability
2. Laws and Systems Related to Human Rights
3. Behavioral Characteristics & Disability Etiquette
4. Assistive Devices & Accommodations
5. Raising Disability Awareness

## ☐ Procedure of education

- Lecture (a recorded video)
- Quiz (5 questions) (Required to score higher than 30 out of 50 to complete the course)
- Confirm course completion

## ☐ Contacts for inquiry

- Center for Students with Disabilities(CSD)      02) 3290 -1534, 1535
- E-learning (Questions related to blackboard)      02) 3290 -1585

## 2. Process of taking course

1) Sign in to Black board ( [kulms.korea.ac.kr](http://kulms.korea.ac.kr) )

고려대학교  
KOREA UNIVERSITY

KOREA  
UNIVERSITY

1905

LIBERTAS  
JUSTITIA  
VERITAS

KULMS에 로그인하세요.  
학습관리시스템

통합 로그인    이외

1

싱글 아이디(포털시스템) ID

비밀번호 Password

로그인

비밀번호를 잊으셨습니까?

## 2. Process of taking course

2) Click 'Name' to change language setting → 시스템 설정 Click 언어 to English(US)

The image shows a two-part interface. On the left is a dark red sidebar menu for Korea University. The top of the sidebar has the university's logo and name in Korean and English. Below this, the menu items are: '안내 페이지' (Guide Page), 'Name' (highlighted with a red box and a circled '2'), '활동 스트림' (Activity Stream), '코스' (Course), '커뮤니티' (Community), '캘린더' (Calendar), '메시지' (Message), '성적' (Grade), '도구' (Tool), and '로그아웃' (Logout). On the right is the '시스템 설정' (System Settings) page. It has a table with settings. The first row is '언어' (Language), with a dropdown menu showing '한국어(한글)' (Korean (Korean)), which is highlighted with a red box and a circled '3'. The second row is '개인 정보 공개 범위' (Personal Information Disclosure Scope), with the value '등록된 코스의 교수자만 나의 정보를 볼 수 있음' (Only professors of registered courses can see my information). The third row is '알림 설정' (Notification Settings), with three links: '스트림 알림(사이트 내)' (Stream Notification (Within Site)), '이메일 알림(코스 활동)' (Email Notification (Course Activity)), and '앱 알림(Push)' (App Notification (Push)).

**Left Sidebar (Korea University):**

- 고려대학교 KOREA UNIVERSITY
- 안내 페이지
- 2** Name
- 활동 스트림
- 코스
- 커뮤니티
- 캘린더
- 메시지
- 성적
- 도구
- 로그아웃


**Right Panel (시스템 설정):**


시스템 설정	
언어	<b>3</b> Language 한국어(한글)
개인 정보 공개 범위	등록된 코스의 교수자만 나의 정보를 볼 수 있음
알림 설정	<a href="#">스트림 알림(사이트 내)</a> <a href="#">이메일 알림(코스 활동)</a> <a href="#">앱 알림(Push)</a>


## 2. Process of taking course


### 3) Click 'Institution Page' → [학생]2021 법정 의무 및 교내권장 (등록하기)


4


 Institution Page


 Activity Stream


 Courses


 Organizations


 Calendar


 Messages

 Grades

 Tools

 Sign Out

**고려대학교**  
KOREA UNIVERSITY


**KOREA UNIVERSITY LMS**


비대면 시험(일반 시험, 락다운브라우저 사용 시험) 실습 코스 등록


제 1교시


2020학년도 비대면 평가활동 -시험편

출수형

**LockDown Browser**  
부정행위 방지 수단 제공  
IBT 형태의 시험 방법(예: TOEFL)  
1. 락다운 브라우저 설치(필수)  
2. 락다운 브라우저 실행  
3. 블랙보드 로그인  
4. 온라인 시험 진행  
\* 시험 중에는 안정적인 네트워크 환경을 항상 유지하십시오.  
\* 락다운 브라우저 사용 여부는 교수자의 시험 설정에 따라 결정됩니다.  
\* 부정행위는 어떠한 사유라도 정당성을 보장 받을 수 없는 행위입니다.

**KU Zoom(온선)**  
학습자 참여(PC 웹캠 필수 또는 모바일)  
시험 감독관 모니터링 활용  
1. Zoom에 Join  
2. 접속 후, Zoom 창을 최소화  
3. 락다운 브라우저 실행

**고려대학교**  
KOREA UNIVERSITY

**교수학습개발원**  
Center for Teaching and Learning


테스트 코스(등록 가능)


LockDown Browser란 무엇인가?


락다운 브라우저 설치파일 다운로드(Download the LockDown Browser i...


코스에 등록 후 락다운 브라우저 테스트를 진행해보십시오.


5


 Institution Page


 Activity Stream


 Courses


 Organizations

 Calendar

 Messages

 Grades

 Tools

 Sign Out

**KOREA UNIVERSITY**

**법정의무 및 교내권장 교육(학생)**  
The Statutory Compulsory Education and Recommended Education  
For Student Enrollment



[학생] 2021 법정 의무 및 교내권장 교육

[학생] 2021년 법정 의무 및 교내권장 교육(02분반 등록하기)

교육기간: 2021년 12월 31일(금) 17:00까지

법정의무교육 튜토리얼 영상 예시

## 2. Process of taking course

### 4) Self Enrollment → ENROLL IN COURSE:[학생] 2021년 법정 의무 및 교내권장 교육 → Submit

[학생] 2021년 법정 의무 및 교내권장 교육 - 02분반 Self Enrollment

Self Enrollment

ENROLL IN COURSE: [학생] 2021년 법정 의무 및 교내권장 교육 - 02분반 (20211RKUOE00102)

Instructor: 이러닝지원팀 CTL, 인권센터., 장세미., 현민영., 김주현., 정해영., 박일정.

Description:

Categories: Education:Higher Education

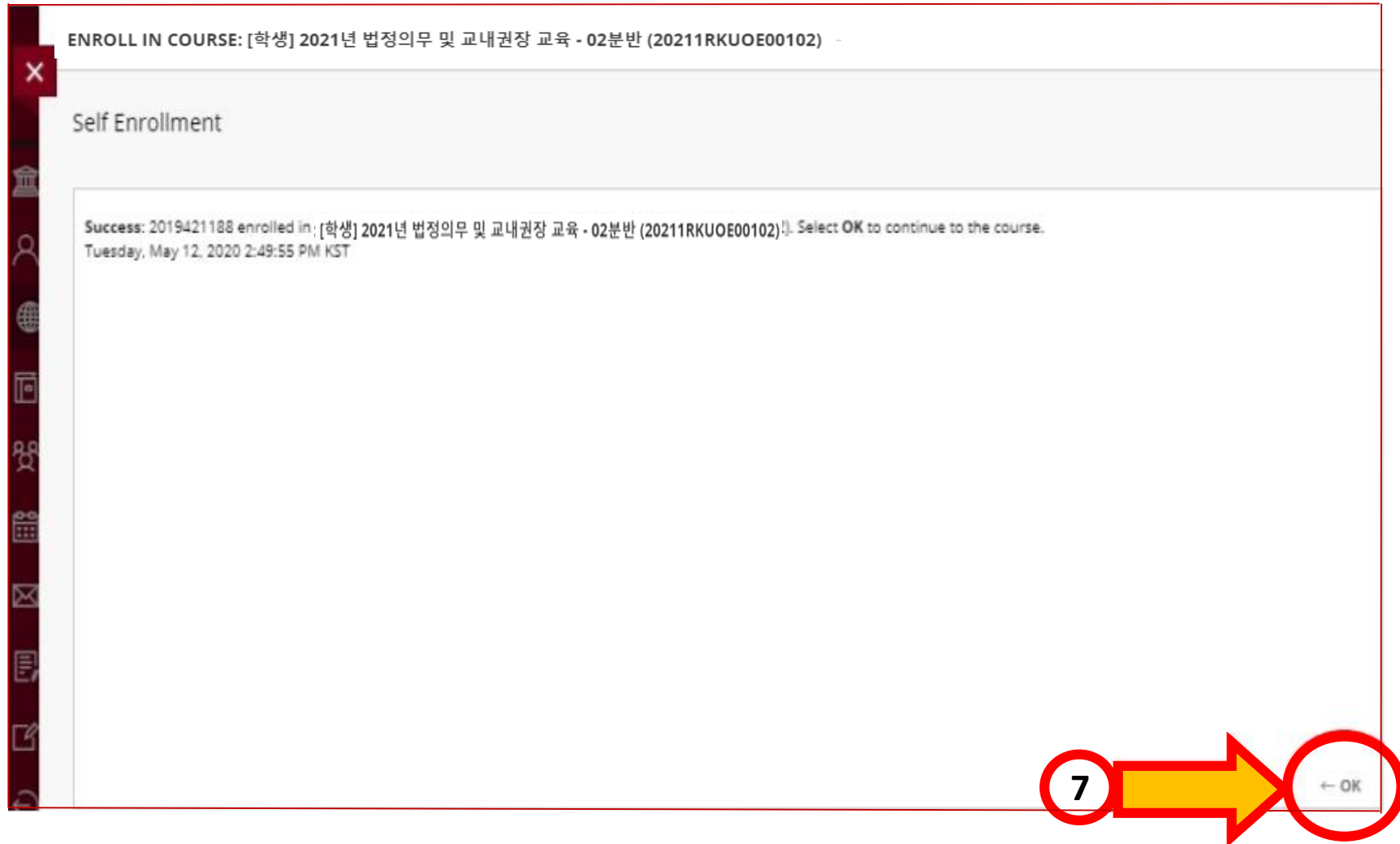
Click **Submit** to proceed.

Cancel Submit



## 2. Process of taking course

### 5) Self Enrollment (click 'OK')





## 2. Process of taking course

### 6) Click '▶ 장애 인식개선 교육:Disability Awareness'

[학생] 2021년 법정의무 및 교내권장 교육 - 02분반

공지

▼ [학생] 2021년 법정의무 및 교내권장 교육 - 02분반

공지사항: Announcements

메인 코스 Main Course

- ▷ 인권과 성평등 교육 : Human Rights and Gender Equality Education
- ▶ 장애 인식개선 교육 : Disability Awareness**
- ▷ 연구윤리 교육 : Research Ethics
- ▶ 저작권보호 교육

퀴즈 성적 확인 : Check your grade

공지 사항

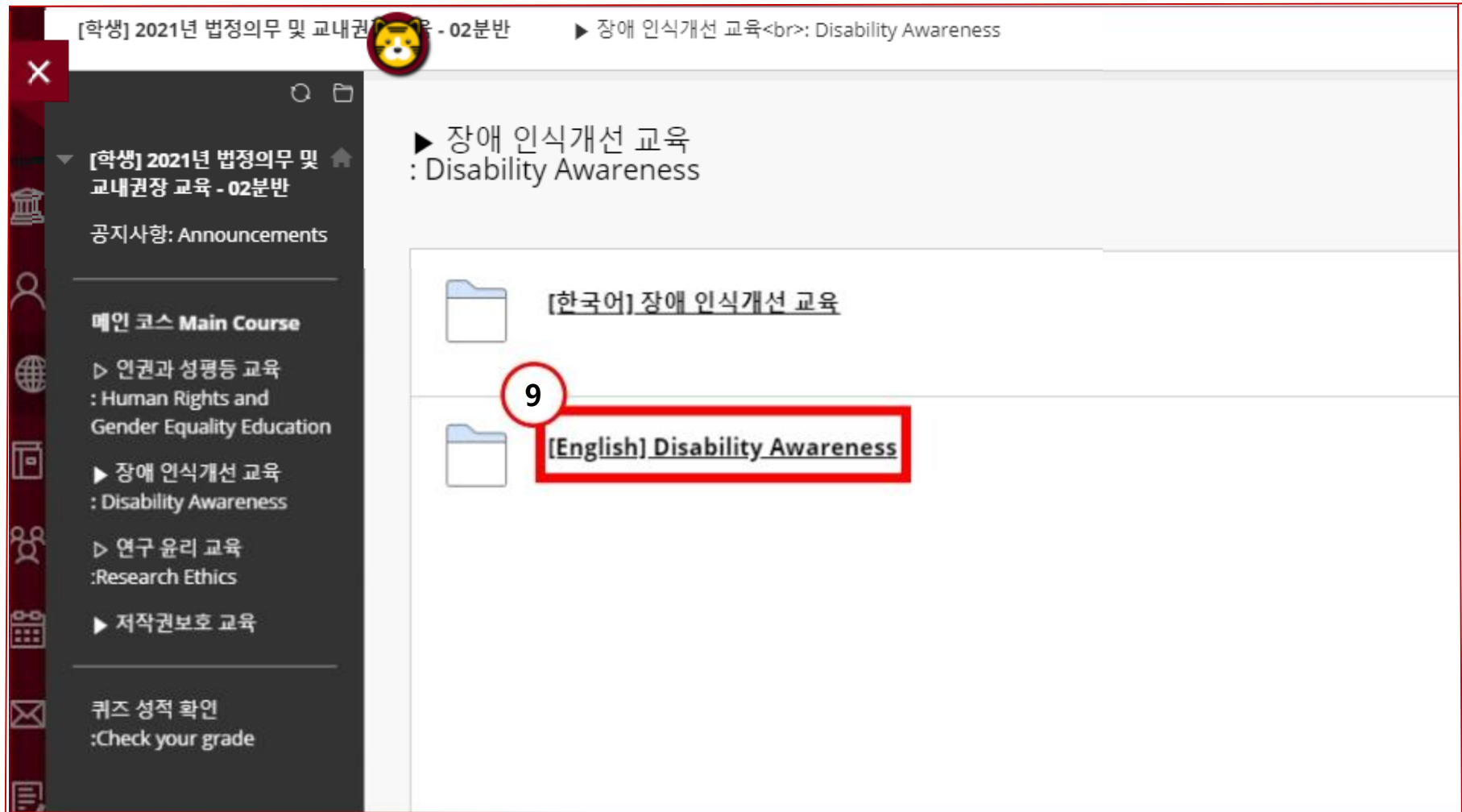
KOREA UNIVERSITY 고려대학교 KOREA UNIVERSITY

법정의무 및 교내권장 교육  
The Statutory Compulsory Education and Recommended Education

시스템 코스

## 2. Process of taking course


### 7) Disability Awareness → Click [English] Disability Awareness



## 2. Process of taking course

8) 2021 Disability Awareness Education → Click Starting 2021 Disability Awareness Education

[English] Disability Awareness



**[Notice] 2021 Disability Awareness Education**


1. 교육명  
Disability Awareness Education

2. 교육대상  
Student

3. 교육내용(교육목적, 법적근거 포함)  
장애인복지법 제25조 및 통법 시행령 제16조, 시행규칙 제2조의2

4. 학습내용  
- Title: Disability Awareness Education

5. Inquiry  
- Contents: Disability Awareness Center(02-3290-1535)  
- System: e-Learning Team(02-3290-1585)



**10** Starting 2021 Disability Awareness

## 2. Process of taking course

9) 2021 Disability Awareness Education → Starting 2021 Disability Awareness  
→ Click [Step1] Disability Awareness Education → Connecting to the Video



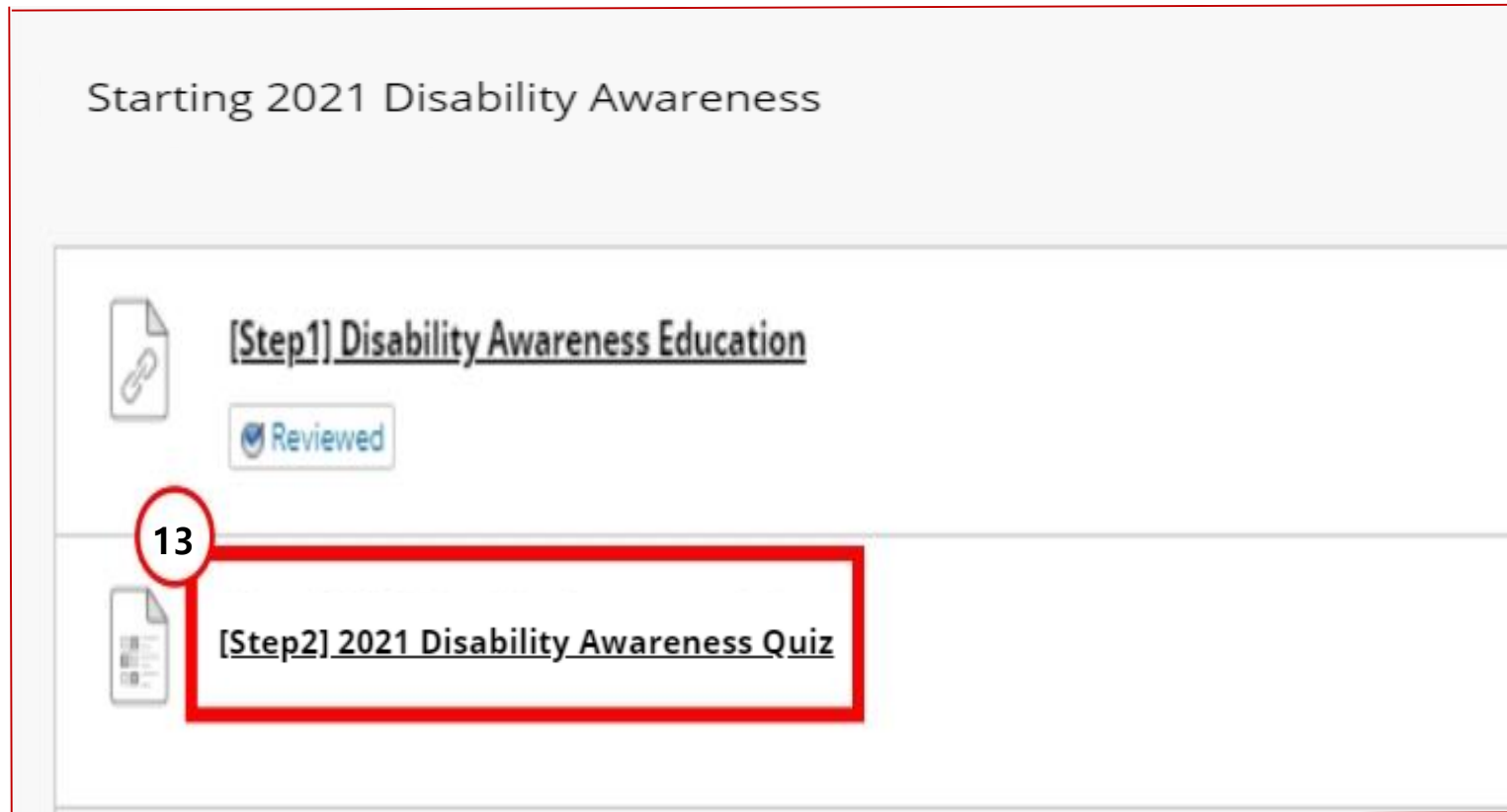
## 2. Process of taking course

10) After watching the video – Click 'Mark Reviewed' (Check for review completion)  
→ Reviewed → Quiz



## 2. Process of taking course

- 11) After watching the video → Review completed  
→ Click '[Step2]2021 Disability Awareness Quiz'  
(Quiz for improvement of Disability Awareness)



## 2. Process of taking course

### 12) After watching the video – Review completed

→ 'Start(시작)' Quiz for improvement of Disability Awareness

시험: [2단계] 2021 장애 인식개선 교육 퀴즈

#### 지시 사항

##### 강제 완료

이 시험은 저장했다가 나중에 다시 시작할 수 있습니다.


##### 응시 횟수

이 시험은 여러 번 시도할 수 있습니다.

시작하려면 시작을 누르십시오.([2단계] 2021 장애 인식개선 교육 퀴즈). 돌아가려면 취소를 누르십시오.

응시하려면 시작을 누르시고 이전으로 돌아가려면 취소를 누르십시오.

14

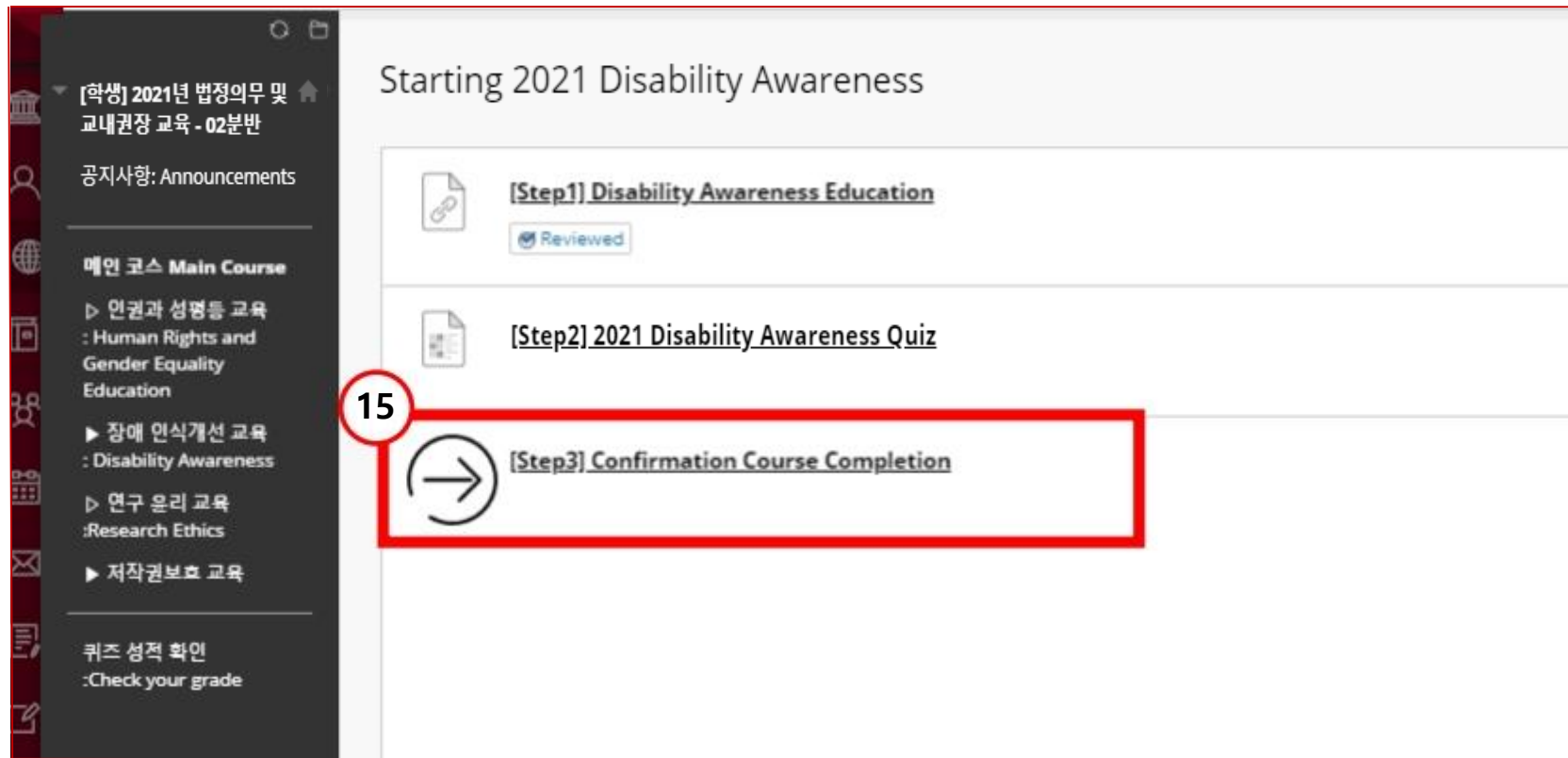


시작  
start



### 3. Confirm course completion

- 1) After completing the Quiz – Click '[Step3]Confirmation Course Completion'



### 3. Confirm course completion

2) After completing the Quiz – Confirmation Course Completion(Certify the completion of education) → Enter portal ID and Password to certify the completion

The screenshot displays a web portal interface for course completion confirmation. It consists of two main windows. The first window, titled '교육 이수 내역 입력 인증' (Education Completion Record Input Confirmation), is labeled with a red circle '16'. It contains a section for '필수 입력사항' (Required Input Items) with the following fields: '고려대학교 인증' (Korea University Authentication), a note '고려대학교 포탈아이디와 비밀번호를 입력하시기 바랍니다.' (Please enter your Korea University Portal ID and password.), '포탈아이디 (Portal ID)' (Portal ID), and '비밀번호 (Password)' (Password). The second window, titled '교육 이수 내역 입력 결과' (Education Completion Record Input Result), is labeled with a red circle '17'. It displays the message '정상적으로 입력 완료되었습니다.' (Input completed normally.) and 'Input is completed normally.' A large yellow arrow points from the '확인' (Confirm) button in the first window to the '확인' button in the second window.

교육 이수 내역 입력 인증

16

필수 입력사항

고려대학교 인증

고려대학교 포탈아이디와 비밀번호를 입력하시기 바랍니다.

포탈아이디 (Portal ID)

비밀번호 (Password)

확인

교육 이수 내역 입력 결과

정상적으로 입력 완료되었습니다.  
Input is completed normally.

확인

17

# 3. Confirm course completion

3) Access portal and check the completion (available on Portal in Korean language)

- Log in portal → 수업 (Course) → 교육이수 현황조회 (Click)

The screenshot shows the university portal interface. The top navigation bar includes links like '메일', '등록/장학', '수업', '학적/졸업', '정보생활', '게시판', '커뮤니티', '지식관리', and '연구포털'. The '수업' (Course) link is circled in red. On the left sidebar, there are sections for '메일', '협업도구', '쪽지', '수업시간표', '질문과답변', and '빠른서비스'. The main content area is divided into several columns. The first column lists '수강안내' (Course Guide) and '수강신청' (Course Application). The second column lists '수업활동' (Course Activities) and '학생포트폴리오' (Student Portfolio). The third column lists '설계자로' (As Designer) and '교환학생' (Exchange Student). The '교육이수 현황조회' (Course Completion Status Inquiry) link is highlighted with a red box and the number 18. The rightmost column shows a list of course completion records with columns for '학사팀' (Academic Team), dates, and '교양교육원' (General Education Center).

학사팀	기간	교양교육원
학사팀	2020-04-21 ~ 2020-07	
학사팀	2020-05-20 ~ 2020-07	
학사팀	2020-03-30 ~ 2020-05	
학사팀	2020-03-25 ~ 2020-05	
교양교육원	2020-03-19 ~ 2020-07	
학사팀	2020-04-08 ~ 2020-07	
학사팀	2020-02-28 ~ 2020-07	
학사팀	2020-02-25 ~ 2020-05	
학사팀	2020-04-13 ~ 2020-07	
교양교육원	2020-01-31 ~ 2023-01	
학생지원부	2020-05	
총무부	2020-05	
학사팀	2020-04	
정책기획팀	2020-05	
사회봉사단지원부	2020-05	

### 3. Confirm course completion

- 4) After completing the Quiz – Certify the completion of education – Log in portal
- 수업 (Course) – 교육이수현황조회 – **Check the status of education completion**

수업  
Course

수강안내 +

수강신청 +

수업활동 +

학생상담 +

학생포트폴리오 +

교육이수현황조회 -

Blackboard -

교원학생 +

교육이수현황조회

교육구분	년도	학기/차수	학번/교번/직번	교육시작일자	교육종료일자	이수시간	학년
장애 인식개선 교육	2021	1 학기		2021 -05-12	2021 -05-12	1	0
인권과 성평등 교육							