

국가연구자번호 발급 및 한국연구자정보(KRI) 연구자 전환 매뉴얼

※ 국가연구자번호가 없거나 한국연구자정보(KRI)에 연구자로 가입되지 않은 신규 연구자를 위한 매뉴얼이며, 한국연구자정보(KRI)에 연구자로 기 가입한 연구자는 해당사항 없음.

□ 한국연구자정보(KRI) 연구자 가입절차

○ 범부처통합연구지원시스템(IRIS) 회원가입 → 국가연구자정보시스템(NRI)에서 연구자정보 전환동의를 거쳐 국가연구자번호 발급 → 한국연구자정보(KRI) 회원가입 → 연구자 전환

※ 한국연구자정보(KRI)에 회원가입은 하였으나 연구자 전환을 하지 않은 연구자도 동일한 절차대로 진행*

* 범부처통합연구지원시스템(IRIS) 회원가입 → 국가연구자정보시스템(NRI)에서 연구자정보 전환동의를 거쳐 국가연구자번호 발급 → 한국연구자정보(KRI)에 로그인 후 연구자 전환

1. 국가연구자번호 발급 방법

① IRIS범부처통합연구지원시스템(<https://www.iris.go.kr>)에 접속

② 접속 후 첫 화면 중 우측 상단 [회원가입] 클릭

③ 본인확인 후 회원가입 진행

※ 외국인(거소증미소자)인 경우 KRI 가입 및 연구자 전환 방법 : 8페이지 참조

The screenshot shows the IRIS (범부처통합연구지원시스템) website. The main navigation bar includes '소개', '추진체계', '일정', '소식', '로그인', and '회원가입' (highlighted in a red box). The '회원가입' button is also labeled '국가연구자정보시스템'. The main content area features a large banner with the text '연구자 중심 R&D 환경 조성의 시작, 국가연구자정보시스템'. Below the banner, there are four steps for the registration process: 1. 회원가입, 2. 연구자전환, 3. 이관 대상 업적 확인, and 4. 업적 정보 등록. A '신규회원' label is positioned between steps 2 and 3. To the left of the steps, there are three event announcements: '1차 오픈 (20.12월) 국가연구자정보수집 및 등록', '2차 오픈 (21.05월) 평가위원정보 구축', and '정식 오픈 (22.01월) 범부처통합연구지원시스템 오픈'. At the bottom, there are three buttons: '국가연구자정보시스템 소개 바로가기 >', '국가연구자정보시스템 바로가기 >', and '평가위원후보단 바로가기 >'. A small notice at the bottom left states: '※ 시스템 개편을 위하여 피오시 18시 30분부터 19시 30분까지 시스템 점검을 진행합니다. 시스템 이용 시 양해 부탁드립니다.'

④ [로그인] 후 [국가연구자정보시스템(NRI)] 클릭

⑤ [연구자정보 전환동의] 진행

연구자정보 전환동의

약관

[필수] 개인정보 수집 이용 동의

범부처통합연구지원시스템(이하 "IRIS"이라 한다)에서는 연구자회원의 서비스 이용을 위하여 연구자 본인의 인적사항, 학력, 경력, 연구 업적 등 개인정보를 수집·이용하거나, 제3자에게 제공할 수 있으며 이를 위하여 연구자회원의 동의를 구하고자 합니다.

1. 수집 이용 목적
IRIS에서 제공하는 서비스 등의 이용 및 국가연구개발사업 관련 업무처리

2. 수집 이용 항목
기본정보 : (필수) 회원인력ID (자동생성), 이용자ID, 국가, 성명, 생년월일, 비밀번호, 성별, 휴대전화번호, 전자우편 주소, CI코드, 디코드, 국가연구자번호, 소속유형, 소속기관 (선택) 성명(영문), 주소구분(국내/국외), 기본주소, (소속)기관주소구분(국내/해외), (소속)기관주소, 사무실 전화번호, 사무실 팩스번호, 뉴스레터, 수신여부, 사진, 자신소개사항, ISNI, ORCID
학력정보 : (선택) 최종대학명, 최종 졸업년도, 학위구분, 취득국가, 최종학위취득번호
경력정보 : (선택) 근무(활동)기관명, 근무(활동)부서명, 근무(활동)시작-종료일
논문정보 : (선택) 주저자 | 교신저자 | 공동저자(국가연구자번호 포함)
자격정보 : (선택) 자격증명, 취득국가, 자격부여고유번호, 자격부여기관명
평가위원활동정보 : (선택) 임명기관명, 평가위원회명, 임명시작-종료일자

[필수] 개인정보의 제3자 제공 및 활용 동의

IRIS의 서비스 이용을 위해 연구자회원 동의 시 제3자에게 제공하며 수집된 정보는 정보주체의 동의 없이는 제공·활용되지 않습니다.

1. 제공받는자 :

1. 한국연구재단	12. 한국산업기술평가관리원
2. 정보통신기획평가원	13. 한국산업기술진흥원
3. 중소기업기술정보진흥원	14. 한국에너지기술평가원
4. 한국콘텐츠진흥원	15. 국립문화재연구소

⑥ 개인정보 공개 범위 설정 후 [저장] 클릭 시 국가연구자번호 발급 완료

국가연구자 전환

· MY PROFILE



· 120px * 120px
· 사진 크기 : 1M 이하
· 확장자 : png, jpg

소개사항을 입력해주세요.

개인정보
 공개
 부분공개(인적사항제외)
 비공개

구분	개인정보 공개 범위
전체공개	<ul style="list-style-type: none"> - 기본정보(국가연구자번호, 휴대전화번호, 기본주소, ISNI, ORCID 제외하고 공개) - 학력(대표학력여부가 체크된 학위정보만 제공), 경력, 분야, 논문, 지식재산권, 저역서, 외부활동정보, 수상정보, 연구수행정보, 자격정보, 평가위원 정보
부분공개	<ul style="list-style-type: none"> - 기본정보 중 성명(국문), 성별, 기관명, 부서(학과)명 만 공개 - 학력(대표학력여부가 체크된 학위정보만 제공), 분야, 논문, 지식재산권, 저역서, 연구수행정보
비공개	<ul style="list-style-type: none"> - 기본정보 및 업적정보 공개 안함 ※ 개인정보 비공개자는 향후 연구자검색서비스에서 타연구자 검색 불가 예정

※ 연구자 검색 서비스는 '21.8월부터 제공할 예정이며, 공개 범위는 일부 조정(축소)될 수 있음.

취소
저장

※ 국가연구자번호 발급 관련 문의 ☎1877-2041

※ 국가연구자번호 확인 방법

① 로그인 후 상단 [연구자정보] 클릭

② 아래 예시와 같이 [국가연구자번호]란에서 확인 가능

연구자 기본정보	
사진	<ul style="list-style-type: none"> • 권장 사이즈 : 120px X 120px • 사진 크기 : 1M 이하 • 파일 형식 : png / jpg 형태
아이디	국가연구자번호
성명 (국문)	
성명 (영문)	
성별	국적
전자우편주소	대한민국
기관명	단과 대학명
부서(학과)명	개인휴대번호
기본주소 상세주소	
직장 상세주소	
직장 전화번호	직장 팩스번호
정보공개 여부	정보공개범위
소개사항	

2. 한국연구자정보(KRI) 가입 및 연구자 전환 방법

※ 한국연구자정보(KRI) 회원가입은 하였으나 연구자 전환을 하지 않은 경우 ④번부터 진행

① 한국연구자정보(<https://www.kri.go.kr>)에 접속

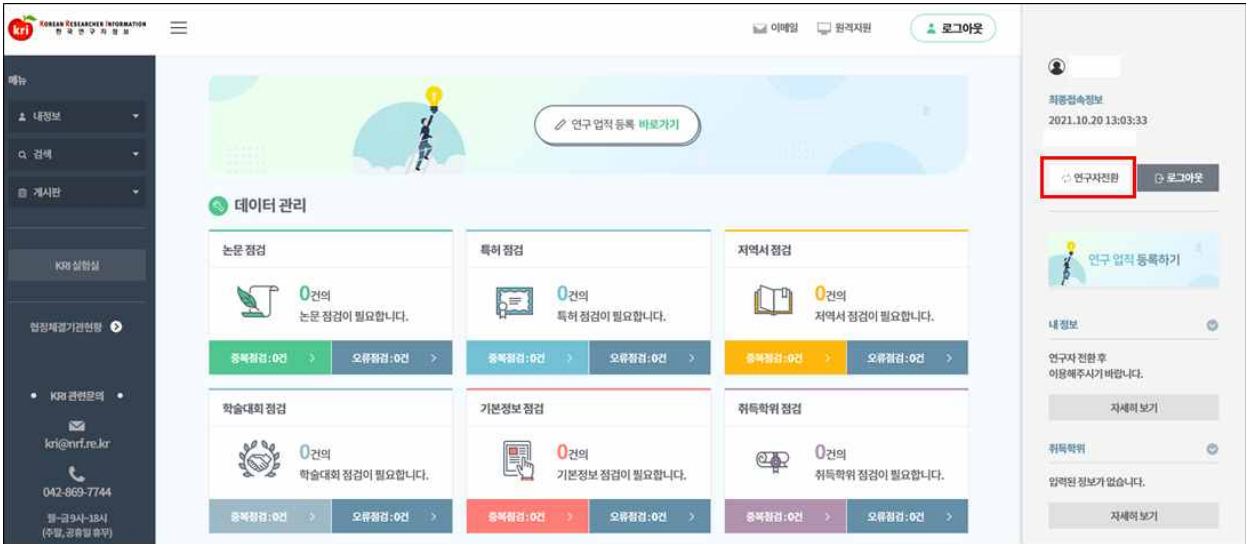
② 우측 상단 [회원가입] 클릭

The screenshot shows the KRI website homepage. In the top right corner, there are several navigation links: '이메일' (Email), '원격지원' (Remote Support), '회원가입' (Sign Up), and '로그인' (Login). The '회원가입' button is highlighted with a red box. Below the navigation bar, there is a 'KRI 소식' (KRI News) section with three columns of news items, each with a '+ 더보기' (More) link. On the left side, there is a dark sidebar with a '메뉴' (Menu) section containing '계시판' (My Page), '협정제약기관현황' (Agreement Institution Status), and 'KRI 고객센터' (KRI Customer Center).

③ 본인확인 후 회원가입 진행

The screenshot shows the KRI membership registration process page. At the top right, there is a link '홈 > 회원가입'. Below it is a progress bar with five steps: 'step01 약관동의', 'step02 본인확인', 'step03 정보입력', 'step04 가입완료', and 'step05 연구자회원 전환'. The 'step02 본인확인' step is currently active. Below the progress bar, there is a section titled '회원가입을 환영합니다.' (Welcome to membership registration). It contains the following text: '한국연구재단 회원으로 가입하시면 보다 빠르고 편리하게 홈페이지 서비스를 이용하실 수 있습니다. 한국연구재단은 회원관리를 위해 개인정보보호법에 따라 다음과 같이 개인정보를 수집 및 이용하고 있습니다.' Below this text is a section titled '개인정보수집 및 이용안내' (Personal Information Collection and Usage Notice). It contains the following text: '한국연구재단 회원의 종류 한국연구재단 (홈페이지 주소: www.nrf.re.kr 이하 '홈페이지', 한국연구자정보(KRI) 주소: www.kri.go.kr 이하 '한국연구자정보(KRI)')의 회원은 일반회원과 연구자회원 두 가지로 분류됩니다. 일반회원은 한국연구재단 홈페이지 및 기타 정보서비스를 단순하게 이용 (홈페이지에 게시물 작성 및 한국연구재단에서 제공하는 여러 정보서비스의 단순 조회 등)하거나 재단의 R&D 관련 업무를 수행위한 기관(대학 등)의 직원 등을 대상으로 하며 실명확인 절차를 운영하고 있습니다. 연구자회원은 일반회원의 이용권한을 포함하여, 재단의 R&D 관련 업무를 수행하고자 하는 이용자를 대상으로 운영합니다. 일반회원은 홈페이지의 회원가입 기능을 이용하여 가입합니다. 연구자회원은 일반회원으로 회원가입 후, 한국연구자정보(KRI)의 연구자전환 기능을 이용하여 연구자회원으로 가입합니다.' Below this text is a question: '위 조건에 따른 개인정보수집 및 이용에 동의하십니까?' (Do you agree to the collection and use of personal information according to the above conditions?). There are two radio buttons: '동의함' (I agree) and '동의하지 않음' (I do not agree). At the bottom, there are four buttons: '내국인 가입하기 (만14세 이상)', '외국인(거소증소지자) 가입하기', '외국인(거소증미소지자) 가입하기', and '기관등록 신청하기'.

④ 로그인 후 우측 [연구자 전환] 클릭



⑤ 연구자정보 입력 후 [저장하기] 클릭 시 연구자 전환 완료



⑥ 한국연구자정보(KRI) 연구자 전환 완료 시 아래와 같이 국가연구자번호* 확인가능

The screenshot shows the KRI researcher information portal. The main content area is titled '데이터 관리' (Data Management) and contains several checklist items, each with a '0건의' (0 items) status and a '등록' (Registration) button. The items are: 논문 점검 (Document Check), 특허 점검 (Patent Check), 지역서 점검 (Regional Check), 학술대회 점검 (Academic Conference Check), 기본정보 점검 (Basic Information Check), and 취득학위 점검 (Degree Acquisition Check). Below this is a 'KRI 소식' (KRI News) section with a table of recent news items. On the right sidebar, the '국가연구자번호' (National Researcher ID) is highlighted with a red box, indicating it is visible to the user.

* 연구자 전환 시 국가연구자번호 별도 입력 불필요(국가연구자정보시스템(NRI)과 자동 연계됨)

※ 한국연구자정보(KRI) 회원가입절차 관련 문의 ☎042-869-7744

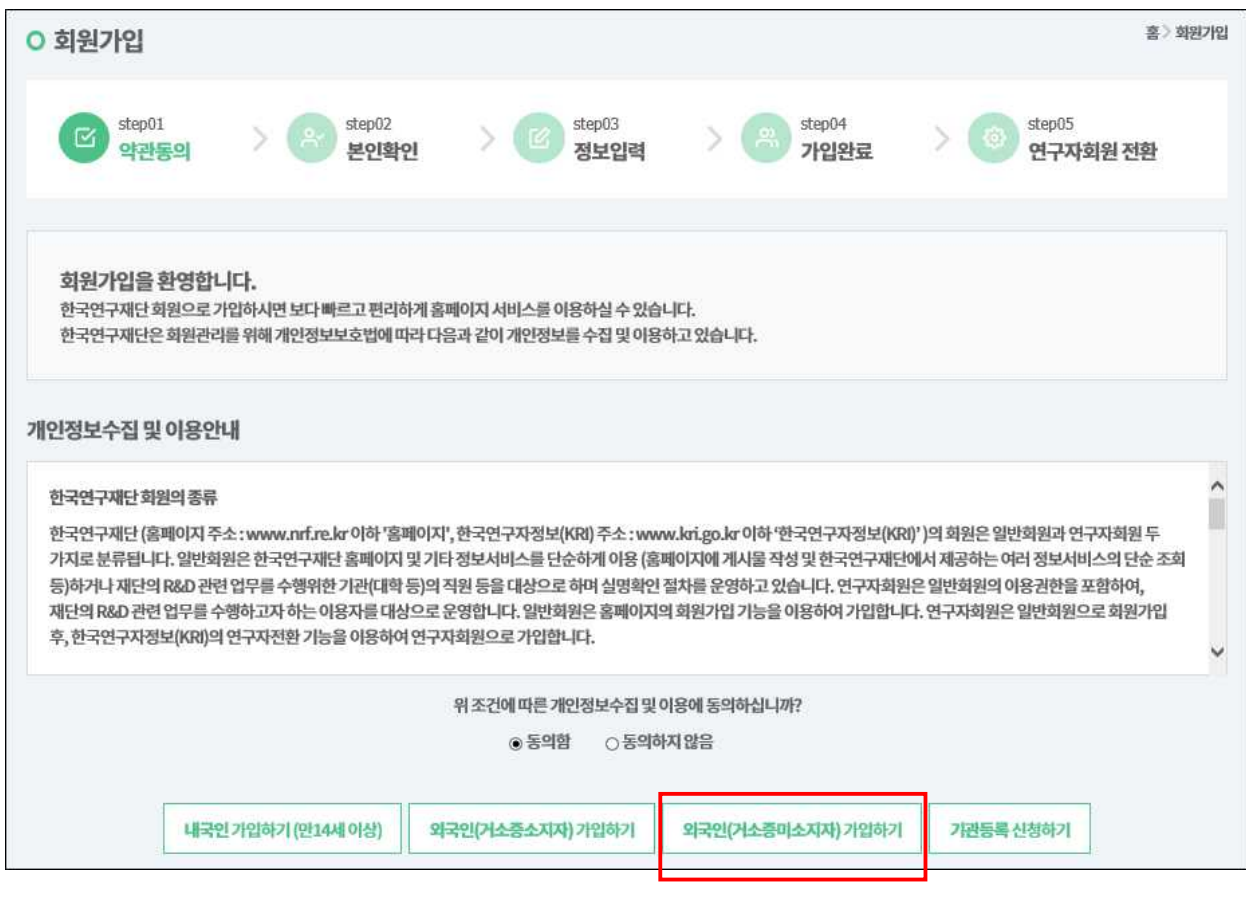
3. 한국연구자정보(KRI) 가입 및 연구자 전환 방법 - 외국인(거소증미소지자)가입하기

① 한국연구자정보(<https://www.kri.go.kr>)에 접속

② 우측 상단 [회원가입] 클릭



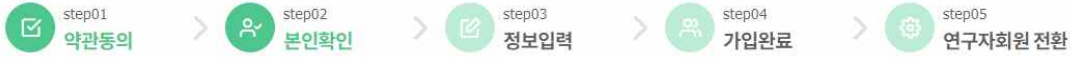
③ 회원가입 진행시 [외국인(거소증미소지자)가입하기] 클릭



④ [본인직접가입하기] 클릭

회원가입

홈 > 회원가입



- ① 한국연구재단은 홈페이지서비스의 원활성을 가하고 서비스 이용과 홈페이지상에서의 익명 사용자로 인한 피해를 방지하기 위하여 회원 ID에 실명제를 시행하고 있습니다.
- ② 거소증을 미보유한 외국인의 경우에만 가입이 가능하며, 본인 또는 대리인을 통해 가입이 가능합니다.
- ③ 가입승인처리 시 일반회원으로 가입이 되며, 연구자회원 전환은 로그인 후 진행하시면 됩니다.

본인(외국인)이 직접 가입하기

외국인 본인확인 수단이 없는 순수 외국인인 경우 본인확인 없이 생년월일과 성별로 회원 가입이 가능합니다.

본인 직접 가입하기

대리인이 가입하기

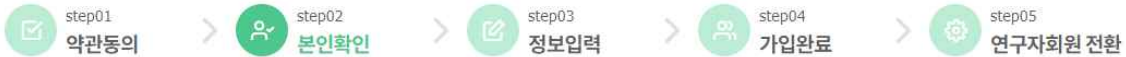
대리인은 본인인증(본인인증, 아이핀 인증) 완료 후 순수 외국인의 회원 가입이 가능합니다.

대리인이 가입하기

⑤ 생년월일 yyyy-mm-dd과 성별 선택 후 [확인] 클릭

회원가입

홈 > 회원가입



외국인인증

생년월일 년 월 일
 성별 남자(M) 여자(F)

확인

가입취소

⑥ 생년월일이 일치하는 연구자 목록과 본인 정보 확인 후, 없으면 [신규가입] 클릭

외국인 정보 검색결과

생년월일이 일치하는 연구자 목록입니다. 연구자목록에 있다면 [신규가입]을 하지 마시고 재단에 문의하여 로그인 계정을 확인 하시거나 발급 안내를 받으십시오.
 단, 가입여부가 미가입인 경우 연구자등록번호 발급된 상태입니다.
 Email: kri@nrf.re.kr (KRI 시스템담당자)

신규가입

성명	소속	학과	생년월일	성별	가입여부
tt			1920..01	남	가입
서*규			1920.**.01	남	가입
연****t			1920.**.01	남	가입
전*			1920.**.01	남	가입
키****1			1920.**.01	남	가입

⑦ [* 필수항목] 작성하여 [가입신청서 제출] 클릭

- 외국인 회원의 경우 중복가입여부 확인을 위해 1시간 정도 후에 가입 승인됨

*항목은 필수입력입니다.

아이디(ID) 정보 입력

*아이디	<input type="text"/>	<input type="button" value="중복확인"/>	영문, 숫자 포함 6-10자까지 가능합니다.
*비밀번호	<input type="password"/>	*영문자, 숫자, 특수문자(-!@#5^&*()_?-) 3종류를 조합하여 9-20자리 등록 가능합니다.	
*비밀번호 확인	<input type="password"/>		

개인정보 입력

*한글이름	<input type="text"/>	가입시 회원정보로 사용될 한글이름입니다. 가입 이후에는 본인이 수정 불가능합니다.
*영문이름	<input type="text"/>	회원가입여부 확인을 위해 사용됩니다.
*성별	<input checked="" type="radio"/> 남자 <input type="radio"/> 여자	자동입력됩니다.
*생년월일	1920년 01월 01일	
*연락처	<input type="text"/>	
*이메일	<input type="text"/> @ <input type="text"/>	직접입력
*이메일수신여부	<input type="radio"/> 수신 <input type="radio"/> 수신하지않음	

가입처리결과통보정보 입력

가입처리결과통보는 가입처리결과통보 연락처로 보내집니다.
(외국인 회원의 경우 중복가입여부 확인을 위해 처리시간이 약 1시간 가량 소요됩니다.)

*처리결과통보	<input checked="" type="radio"/> SMS <input type="radio"/> E-Mail	관리자가 승인/거절 시 응답반을 메세지를 선택하여 주십시오. SMS로 선택시 문자 수신가능한 연락처 필수 입력됩니다.
*가입처리결과 통보연락처	<input type="text"/>	가입처리결과를 받길 원하는 경우 입력하세요. 이메일사면 개인정보에 입력된 외국인의 연락처로 결과통보됩니다.
요청내용	<input type="text"/>	내국인 가입 신청시 번러합니다. 특이사항이 있으신 분은 메모 남겨주세요. (140자이내)

⑧ 가입 승인 후, 오른쪽 [연구자전환] 클릭

연구 업적 등록 바로가기

데이터 관리

<p>논문 점검</p> <p>0건의 논문 점검이 필요합니다.</p> <p>중복점검 : 0건 > 오류점검 : 0건 ></p>	<p>특허 점검</p> <p>0건의 특허 점검이 필요합니다.</p> <p>중복점검 : 0건 > 오류점검 : 0건 ></p>	<p>저역서 점검</p> <p>0건의 저역서 점검이 필요합니다.</p> <p>중복점검 : 0건 > 오류점검 : 0건 ></p>
<p>학술대회 점검</p> <p>0건의 학술대회 점검이 필요합니다.</p> <p>중복점검 : 0건 > 오류점검 : 0건 ></p>	<p>기본정보 점검</p> <p>0건의 기본정보 점검이 필요합니다.</p> <p>중복점검 : 0건 > 오류점검 : 0건 ></p>	<p>취득학위 점검</p> <p>0건의 취득학위 점검이 필요합니다.</p> <p>중복점검 : 0건 > 오류점검 : 0건 ></p>

테스트

최종접속정보
2022.01.27 14:05:51 192.168.41.66

연구 업적 등록하기

내 정보

연구자 전환 후
이용해주시기 바랍니다.

취득학위

입력된 정보가 없습니다.

⑨ [IRIS 아이디]와 [국가연구자 번호] 등록 절차 진행

2021년 8월 20일 이후로 KRI 연구자전환 시 범부처 IRIS를 통해 국가연구자번호 조회를 시행합니다.
 IRIS 회원가입 유무를 확인하기 위해서 실명인증 정보가 필요합니다. 귀하의 아이디는 실명인증을 진행하지 않은 아이디로 확인됩니다.
 내정보-실명재인증을 통해 실명인증을 완료 한 후 연구자전환을 다시 시도해주시기 바랍니다.
 과기정통부 IRIS 국가연구자번호 발급과 관련된 사항은 다음 바로가기 링크를 통해 확인 부탁드립니다.
바로가기
 감사합니다.

IRIS에 본인인증없이 가입한 분은 오른쪽버튼을 눌러주시기 바랍니다.

클릭

IRIS에 본인 인증 없이 가입하여 국가연구자번호를 발급 받으셨다면
 아래 입력란에 IRIS 가입 ID와 발급받으신 국가연구자번호를 모두 중복체크 후 입력하기 버튼 클릭하시기 바랍니다.
 오타가 없도록 주의하시기 바랍니다.
 잘못 입력된 경우 연구자 본인에게 책임이 있습니다.

IRIS ID	<input type="text"/>	중복체크	국가연구자번호	<input type="text"/>	중복체크
입력하기					

⑩ 한국연구자정보(KRI) 연구자 전환 완료 시 아래와 같이 국가연구자번호 확인가능

The screenshot shows the KRI user interface. On the right side, under the '내 정보' (My Information) section, the '국가연구자번호' (National Researcher ID) is highlighted with a red box. Other items listed include 소속기관 (Affiliated Institution), ISN번호 (ISN Number), and 직급 (Position). Below this, there are sections for '데이터 관리' (Data Management) with various checklists (논문, 특허, 지역서, 학술대회, 기본정보, 취득학위) and 'KRI 소식' (KRI News) with a list of recent updates.

※ 한국연구자정보(KRI) 회원가입절차 관련 문의 ☎042-869-7744

Issuance of National Researcher Number and Register a Researcher on KRI

※ This manual is for new researcher who does not have a national researcher number OR is not registered as a researcher on Korea Researcher Information(KRI) system.

□ How to register as a researcher at KRI System

- Create an account on **Integrated R&D Information System(IRIS)**
→ Get National Researcher number after agreeing on transfer of researcher information consent → Create an account on **Korea Researcher Information system(KRI)** → **Registered as a 'researcher'**

※ Researcher who already has an account on KRI but has not registered as a researcher should follow the aforementioned process*

- * Create an account on IRIS → Get National Researcher Number after agreeing on transfer of research information consent → Log in KRI system and register as a researcher

1. How to issue a National Researcher Number

- ① Go to IRIS: Integrated R&D Information System(<https://www.iris.go.kr>)
- ② Click 'create an account' on the top right corner
- ③ Create an account after ID verification

* ID verification process requires mobile phone under your name. If you do not have a mobile phone under your name, you cannot be verified

④ After 'log in', click 'National Researcher Information(NRI)' system

⑤ Proceed 'Consent to transfer of Researcher Information'

연구자정보 전환동의

약관

[필수] 개인정보 수집 이용 동의

범부처통합연구지원시스템(이하 "IRIS"이라 한다)에서는 연구자회원의 서비스 이용을 위하여 연구자 본인의 인적사항, 학력, 경력, 연구 업적 등 개인정보를 수집·이용하거나, 제3자에게 제공할 수 있으며 이를 위하여 연구자회원의 동의를 구하고자 합니다.

1. 수집 이용 목적
IRIS에서 제공하는 서비스 등의 이용 및 국가연구개발사업 관련 업무처리

2. 수집 이용 항목
기본정보: (필수) 회원인력ID (자동생성), 이용자ID, 국가, 성명, 생년월일, 비밀번호, 성별, 휴대전화번호, 전자우편 주소, CI코드, 디코드, 국가연구자번호, 소속유형, 소속기관 (선택) 성명(영문), 주소구분(국내/국외), 기본주소, (소속)기관주소구분(국내/해외), (소속)기관주소, 사무실 전화번호, 사무실 팩스번호, 뉴스레터, 수신여부, 사진, 자신소개사항, ISNI, ORCID
학력정보: (선택) 최종대학명, 최종 졸업년도, 학위구분, 취득국가, 최종학위취득번호
경력정보: (선택) 근무(활동)기관명, 근무(활동)부서명, 근무(활동)시작-종료일
논문정보: (선택) 주저자 | 교신저자 | 공동저자(국가연구자번호 포함)
자격정보: (선택) 자격증명, 취득국가, 자격부여고유번호, 자격부여기관명
평가위원활동정보: (선택) 임명기관명, 평가위원회명, 임명시작-종료일자

[필수] 개인정보의 제3자 제공 및 활용 동의

IRIS의 서비스 이용을 위해 연구자회원 동의 시 제3자에게 제공하며 수집된 정보는 정보주체의 동의 없이는 제공·활용되지 않습니다.

1. 제공받는자:

1. 한국연구재단	12. 한국산업기술평가관리원
2. 정보통신기획평가원	13. 한국산업기술진흥원
3. 중소기업기술정보진흥원	14. 한국에너지기술평가원
4. 한국콘텐츠진흥원	15. 국립문화재연구소

⑥ After **setting your account security**, click **'save'**. Then, National Researcher number will be issued

국가연구자 전환

• MY PROFILE



• 120px * 120px
 • 사진 크기 : 1M 이하
 • 확장자 : png, jpg

소개사항을 입력해주세요.

개인정보
 공개
 부분공개(인적사항제외)
 비공개

구분	개인정보 공개 범위
전체공개	- 기본정보(국가연구자번호, 휴대전화번호, 기본주소, ISNI, ORCID 제외하고 공개) - 학력(대표학력여부가 체크된 학위정보만 제공), 권역, 분야, 논문, 지식재산권, 저역서, 외부활동정보, 수상정보, 연구수행정보, 자격정보, 평가위원 정보
부분공개	- 기본정보 중 성명(국문), 성별, 기관명, 부서(학과)명 만 공개 - 학력(대표학력여부가 체크된 학위정보만 제공), 분야, 논문, 지식재산권, 저역서, 연구수행정보
비공개	- 기본정보 및 업적정보 공개 안함 ※ 개인정보 비공개자는 향후 연구자검색서비스에서 타연구자 검색 불가 예정

※ 연구자 검색 서비스는 '21.8월부터 제공할 예정이며, 공개 범위는 일부 조정(축소)될 수 있음.

취소
저장

※ For more information on National Researcher Number ☎1877-2041

※ How to check your National Researcher number

① After 'log in', click 'Researcher information'

The screenshot shows the IRIS National Researcher Information System homepage. The top navigation bar includes the IRIS logo, the text '국가연구자정보시스템 National Researcher Information System', and several menu items: '연구자정보' (Researcher Information), '연구업적 관리' (Research Achievement Management), and '평가위원 후보단' (Evaluation Committee Candidate List). A '로그아웃' (Logout) button is also present. Below the navigation bar is a large 'Welcome' banner with the text '님의 접속을 환영합니다.' (Welcome to your login) and '미입력 항목이 11항목 있습니다.' (There are 11 items that have not been entered). To the right of the banner is a button for '평가위원 후보단 신청' (Apply for Evaluation Committee Candidate List). Below the banner is a grid of 12 service icons, each with a '미입력' (Not entered) label above it. The icons represent: 기본 (Basic), 학력 (Education), 경력 (Experience), 전문분야 (Specialty), 논문 (Papers), 지식재산권 (Intellectual Property), 저역서 (Publications), 외부활동 (External Activities), 수상 (Awards), 연구수행 (Research Performance), 자격 (Qualifications), and 평가위원 활동 (Evaluation Committee Activities).

② As shown below, please find your National Researcher Number

The screenshot shows the '연구자 기본정보' (Researcher Basic Information) page. The top navigation bar is the same as in the previous screenshot. Below the navigation bar is a row of 12 service icons. The '기본정보' (Basic Information) icon is highlighted. Below the icons is the '연구자 기본정보' (Researcher Basic Information) section. The page contains a form with the following fields:

사진	<ul style="list-style-type: none"> • 권장 사이즈 : 120px X 120px • 사진 크기 : 1M 이하 • 파일 형식 : png / jpg 형태 	아이디	
		국가 연구자 번호	
		성명 (국문)	
		성명 (영문)	
성별		국적	대한민국
전자우편주소			
기관명	(재)한국연구재단	단과 대학명	
부서(학과)명	개인연구지원팀	개인 휴대번호	
기본주소 상세주소			
직장 상세주소			
직장 전화번호		직장 팩스번호	
정보공개 여부	<input type="radio"/> 공개 <input type="radio"/> 부분공개(인적사항제외) <input checked="" type="radio"/> 비공개	정보공개범위	
소개사항			

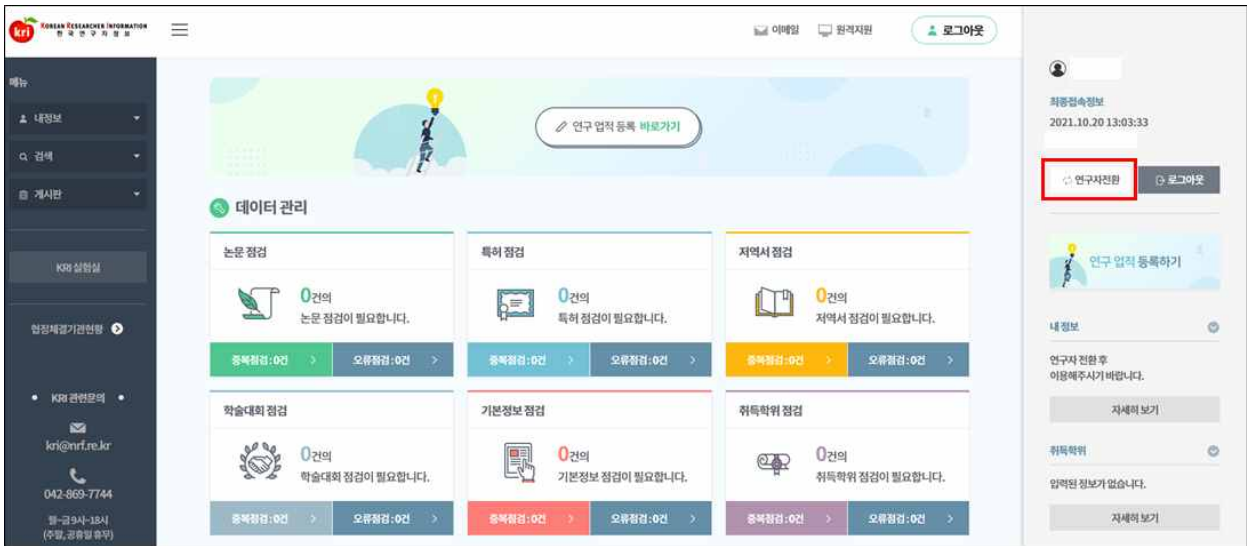
2. Create an account on KRI and register as a Researcher

※ If you have an account on Korea Researcher Information(KRI), but have not registered as a researcher, please proceed from ④

- ① Go to **Korea Researcher Information(KRI)** website (<https://www.kri.go.kr>)
- ② Click 'create an account' on the top right corner

- ③ Create an account after ID verification

④ After log in, click 'Register as a researcher(연구자전환)'



⑤ Click 'save' after filling out researcher's information → registered as a researcher



⑥ Once registered as a Researcher at KRI, National Researcher Number will be shown

The screenshot shows the KRI researcher portal interface. At the top right, there are links for '이메일' (Email), '관리자판' (Admin Panel), and '로그아웃' (Logout). Below this is a banner with a lightbulb icon and a button labeled '연구 업력 등록 바로가기' (Go to Research Record Registration). The main content area is titled '데이터 관리' (Data Management) and contains several sections: '논문 점검' (Paper Check), '특허 점검' (Patent Check), '지역서 점검' (Local Office Check), '학술대회 점검' (Academic Conference Check), '기본정보 점검' (Basic Information Check), and '취득학위 점검' (Degree Check). Each section shows '0건의' (0 items) and a '점검' (Check) button. Below these is a 'KRI 소식' (KRI News) section with three columns: '공지사항' (Notice), '자주 묻는 질문' (Frequently Asked Questions), and '자료실' (Resource Room). On the right sidebar, the user's profile information is shown, including '최종접속정보' (Last Login Info) and '로그아웃' (Logout) button. The '내 정보' (My Info) section is expanded, showing '국가연구자번호' (National Researcher Number) highlighted with a red box, along with '소속기관' (Affiliation), 'ISIR번호' (ISIR Number), and '직급' (Rank).

* You don't have to put the national researcher number when you register as a researcher (the system is automatically linked to the NRI system)

※ For more information on creating an account on KRI, ☎042-869-7744