

## <학위논문 내용 순서>

※ 순서는 권고 사항이며, 개인별로 다를 수 있습니다.

교내 도서관에서 졸업생의 완제본 논문 참고 할 수 있습니다.

1. 표지
2. 심사완료 검인 양식
3. Declaration 서명/날짜
4. Acknowledgement
5. Abstract
6. Table of Contents
7. Figures and Tables

## < 학위논문 편집 규격 >

1. 완제본 논문의 크기: 19.0cm(가로) x 25.4cm(세로)

2. 논문의 편집용지 여백

ex) A4(21cm x 29.7cm)

|         | 위쪽     | 아래쪽    | 왼쪽     | 오른쪽    | 머리글  | 바닥글    |
|---------|--------|--------|--------|--------|------|--------|
| 한글      | 4.5cm  | 4.0 cm | 3.5 cm | 3.5 cm | 0 cm | 1.5 cm |
| MS Word | 4.5 cm | 5.5 cm | 3.5 cm | 3.5 cm | 0 cm | 4.0    |

\*한글 : 모양 → 편집 (단축키 F7)

\*MS Word : 파일 → 쪽설정

\*A4 용지로 논문원고 편집시 여백을 제외한 부분(쪽번호 포함)이 가로문단 길이 14cm, 세로문단길이 21cm 가 넘지 않게 해야 논문규격에 맞출 수 있음.

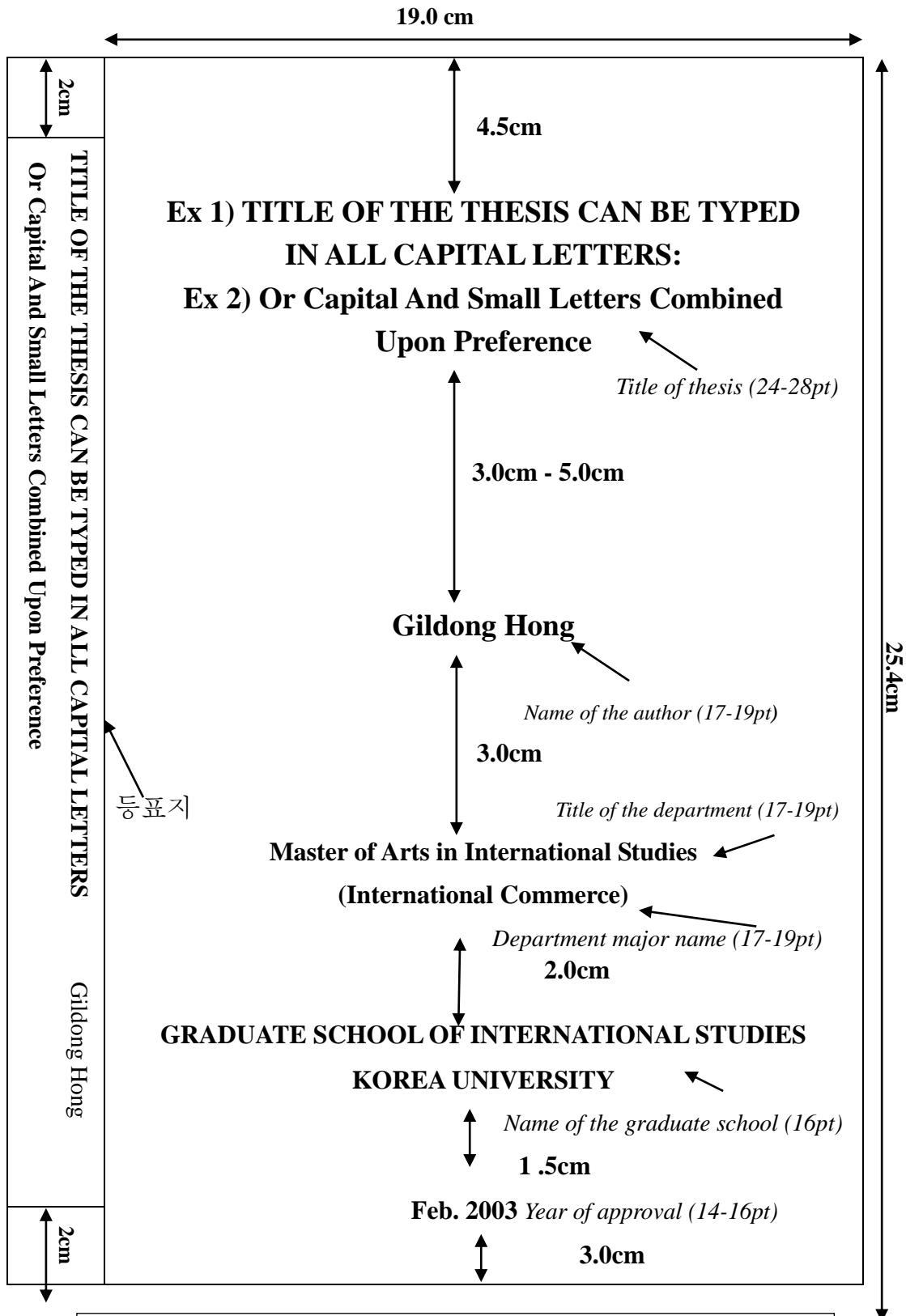
3. 글자크기

|                                      |                     |               | 한 글      | MS Word        |
|--------------------------------------|---------------------|---------------|----------|----------------|
| 본<br>문                               | 글      꼴            |               | 신명조      | Time New Roman |
|                                      | 본문내용                |               | 10.5 pt  | 12 pt          |
|                                      | 줄   간   격           |               | 180-220% | 1.5 줄          |
|                                      | 제목, 소제목             |               |          | 15-20 pt       |
|                                      | 각      주            |               | 9-10 pt  | 10-11 pt       |
| 논<br>문<br>표<br>지<br>및<br>속<br>표<br>지 | 논문<br>제목            | 1 행이내         | 28 pt    | 30-32 pt       |
|                                      |                     | 2 행이상         | 21 pt    | 24-28 pt       |
|                                      | 학교<br>명칭            | 제목이 1 행이내일 경우 | 20 pt    | 16 pt          |
|                                      |                     | 제목이 2 행이상일 경우 | 18 pt    | 16 pt          |
|                                      | 기타 (학과, 성명, 지도교수 등) |               | 16 pt    | 15-20 pt       |
|                                      | 년월일, 전공             |               | 14 pt    | 14-16 pt       |

글씨크기는 제목의 길고 짧음에 따라 pt 를 보기 좋게 조정할 수 있음.

※ 위 명시된 규격 이외의 규격은 자율적으로 정함.

# < 논문 표지 - International Commerce >



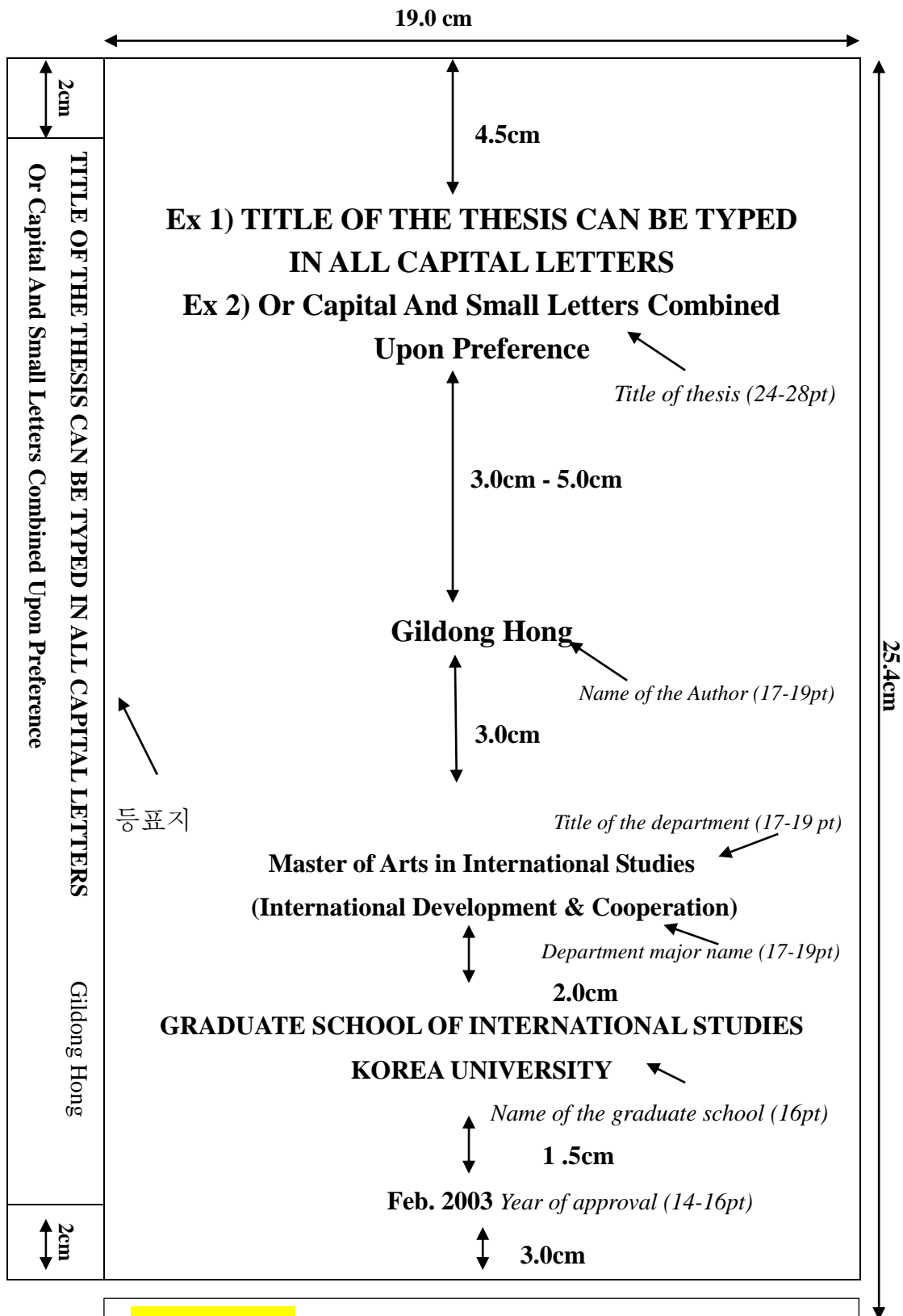
<로마자 표기법>

Lee Sungyoung (성 V 이름 순서)

Lee Sung-young(성 V 이름 순서, 붙임표 사용허용)

Lee Sung Young( 이와 같이이름의 각 음절을 띄어 쓸 수 없음)

# < 논문 표지 - Int'l Development & Cooperation >



<로마자 표기법>

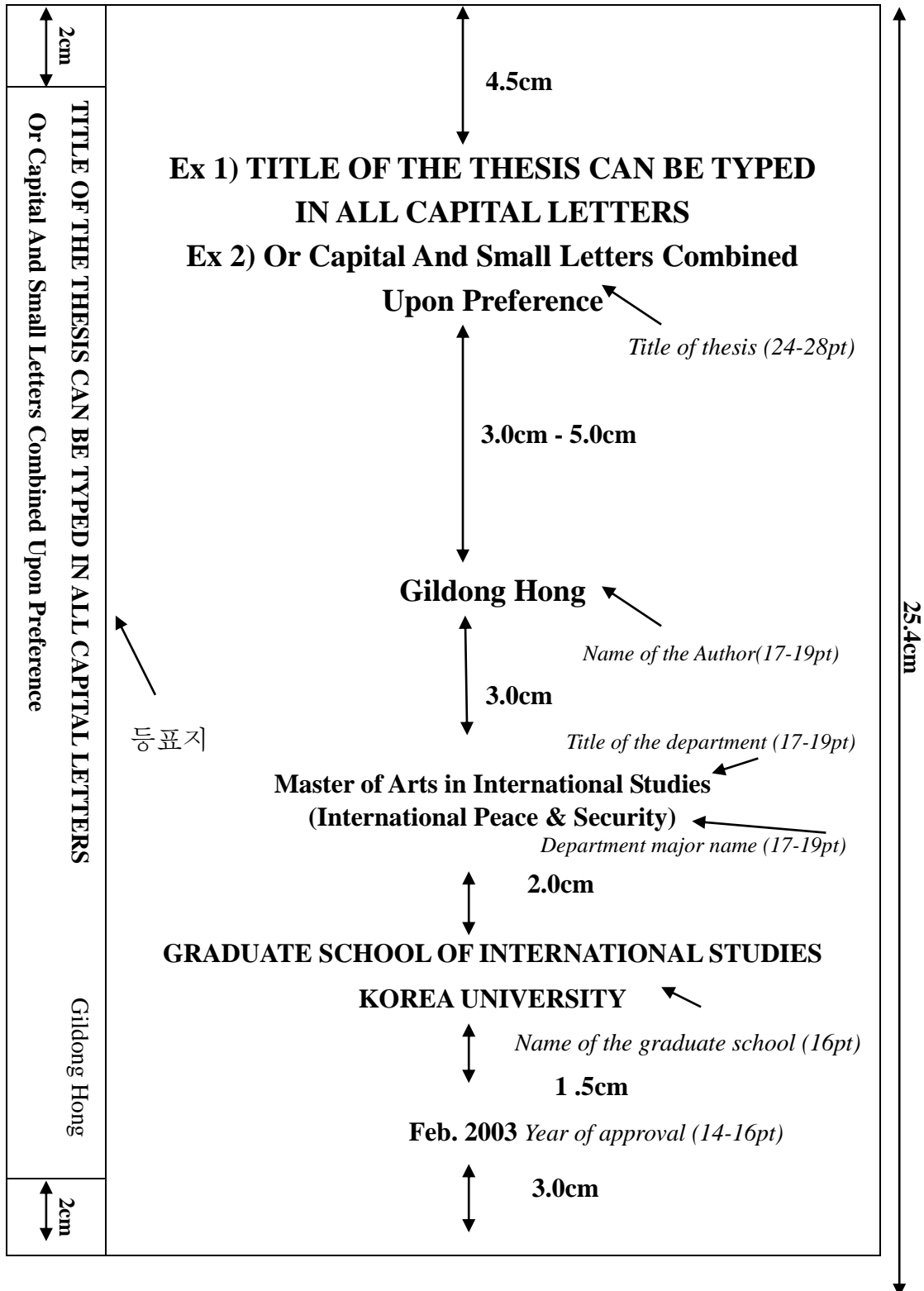
Lee Sungyoung (성 V 이름 순서)

Lee Sung-young(성 V 이름 순서, 붙임표 사용허용)

Lee Sung Young( 이와 같이이름의 각 음절을 띄어 쓸 수 없음)

# < 논문 표지 – Int'l Peace & Security >

19.0 cm



## <로마자 표기법>

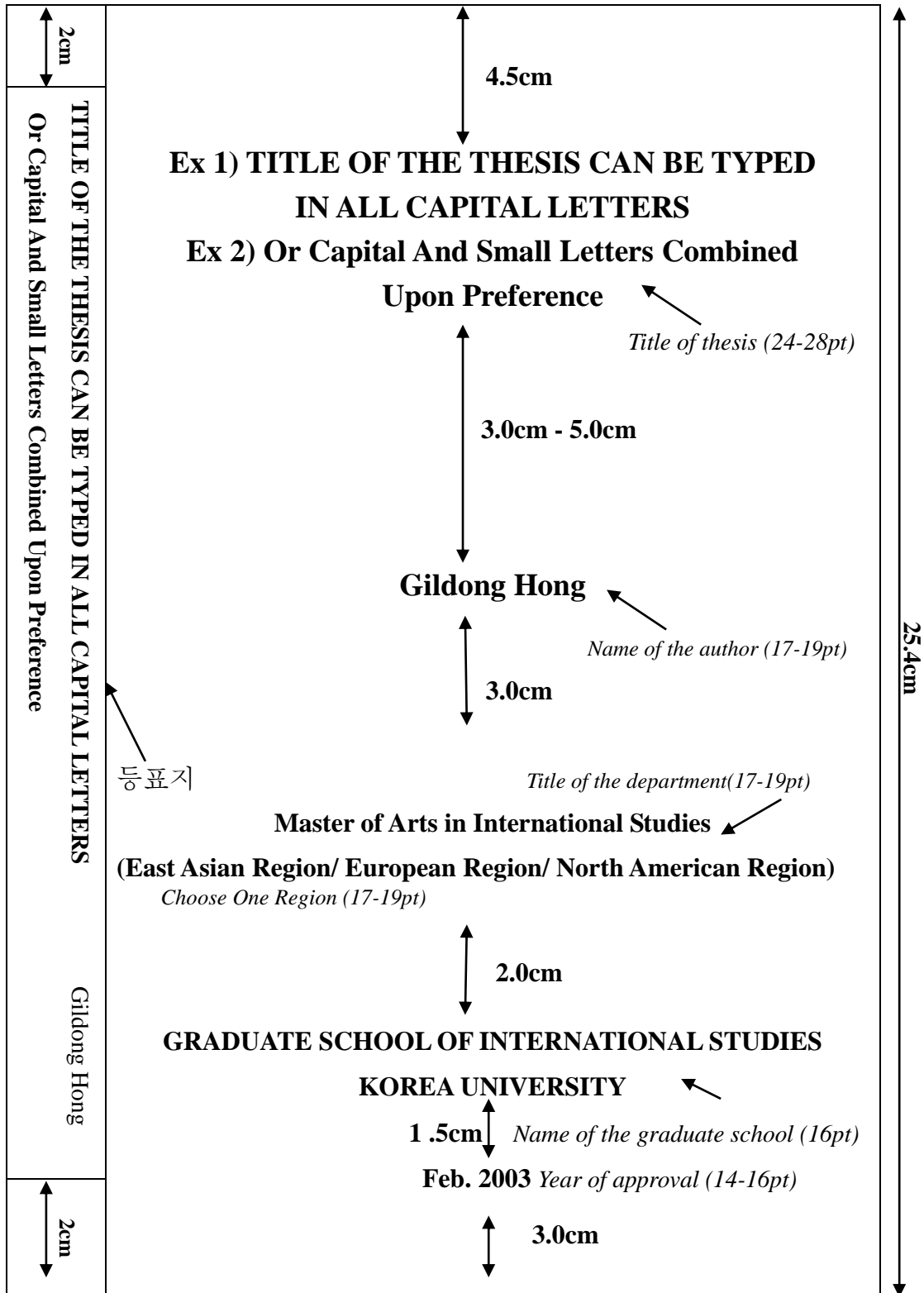
Lee Sungyoung (성 V 이름 순서)

Lee Sung-young(성 V 이름 순서, 붙임표 사용허용)

Lee Sung Young( 이와 같이이름의 각 음절을 띄어 쓸 수 없음)

# < 논문 표지 - Area Studies >

19.0 cm



<로마자 표기법>

Lee Sungyoung (성 V 이름 순서)

Lee Sung-young(성 V 이름 순서, 붙임표 사용허용)

Lee Sung Young( 이와 같이이름의 각 음절을 띄어 쓸 수 없음)

# < 한국학 전공 논문표지 >

19.0 cm

|   |   |     |
|---|---|-----|
| 2cm<br>TITLE OF THE THESIS CAN BE TYPED IN ALL CAPITAL LETTERS<br>Or Capital And Small Letters Combined Upon Preference | <div style="margin-bottom: 4.5cm;"> <p>Ex 1) TITLE OF THE THESIS CAN BE TYPED<br/>IN ALL CAPITAL LETTERS</p> <p>Ex 2) Or Capital And Small Letters Combined<br/>Upon Preference</p> <p><i>Title of thesis (24-28pt)</i></p> </div> <div style="margin-bottom: 3.0cm - 5.0cm;"> <p>Gildong Hong</p> <p><i>Name of the author (17-19pt)</i></p> </div> <div style="margin-bottom: 2.0cm;"> <p>Master of Arts in Korean Studies</p> <p><i>Title of the department (17-19pt)</i></p> </div> <div style="margin-bottom: 1.5cm;"> <p>GRADUATE SCHOOL OF INTERNATIONAL STUDIES</p> <p>KOREA UNIVERSITY</p> <p><i>Name of the graduate school (16pt)</i></p> </div> <div style="margin-bottom: 3.0cm;"> <p>Feb. 2003 <i>Year of approval (14-16pt)</i></p> </div> | 2cm |
|---|---|-----|

<로마자 표기법>  
 Lee Sungyoung (성 V 이름 순서)  
 Lee Sung-young(성 V 이름 순서, 붙임표 사용허용)  
 Lee Sung Young( 이와 같이이름의 각 음절을 띄어 쓸 수 없음)

< 심사완료 검인 양식 >

The diagram illustrates the layout of a thesis evaluation form. It is a rectangular box with a width of 19.0cm and a height of 25.4cm. The form is divided into several sections:

- Title Section:** Located at the top, it contains the text "Ex 1) TITLE OF THE THESIS CAN BE TYPED IN ALL CAPITAL LETTERS" and "Ex 2) Or Capital And Small Letters Combined Upon Preference". The text is centered and has a height of 2.5cm.
- Approval Section:** Below the title section, it contains the text "APPROVED BY(19pt) EVALUATION COMMITTEE :". The text is centered and has a height of 5.0cm.
- Signature Section:** Below the approval section, it contains three lines for signatures. The first line is labeled "Leave space of signatures" and "Name of the committee members (19pt)". The second line is labeled "John Smith, Supervisor". The third line is labeled "John Smith, Committee". The fourth line is labeled "John Smith, Committee". The text is centered and has a height of 3.0 cm - 4.0cm.

Dimensions and spacing are indicated by arrows and text labels throughout the diagram.